

MENSAGEM

I – CONSIDERAÇÕES INICIAIS

O Projeto de Lei Orçamentária para o exercício de 2009 foi elaborado de acordo com as determinações legais vigentes e, em especial, a lei Complementar nº 101, de 04 de maio de 2000 – LRF, e está em consonância com a Lei nº 13.430, de 13 de setembro de 2002 – Plano Diretor Estratégico, a Lei nº 14.123, de 28 de dezembro de 2005 – Plano Plurianual para o quadriênio 2006/2009 e a Lei nº 14.820, de 18 de julho de 2008 – Lei de Diretrizes Orçamentárias para o exercício de 2009.

A estrutura orçamentária aplicada na presente proposta segue as normas técnicas específicas, particularmente a Lei Federal nº 4.320, de 17 de março de 1964 e a Portaria Interministerial nº 163, de 04 de maio de 2001, e alterações posteriores.

Destacamos, ainda, alguns critérios para a definição das despesas:

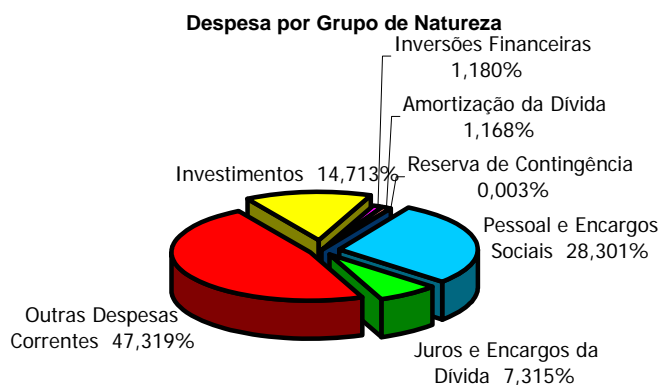
- Assegurar recursos para a manutenção dos serviços de natureza continuada;
- Viabilizar recursos para a continuidade dos projetos e obras iniciados e em andamento;
- Destinar recursos para a recuperação de equipamentos públicos, objetivando o atendimento adequado, eficiente e em sua capacidade máxima, otimizando os recursos aplicados;

II – COMENTÁRIOS SOBRE A PROPOSTA ORÇAMENTÁRIA 2009

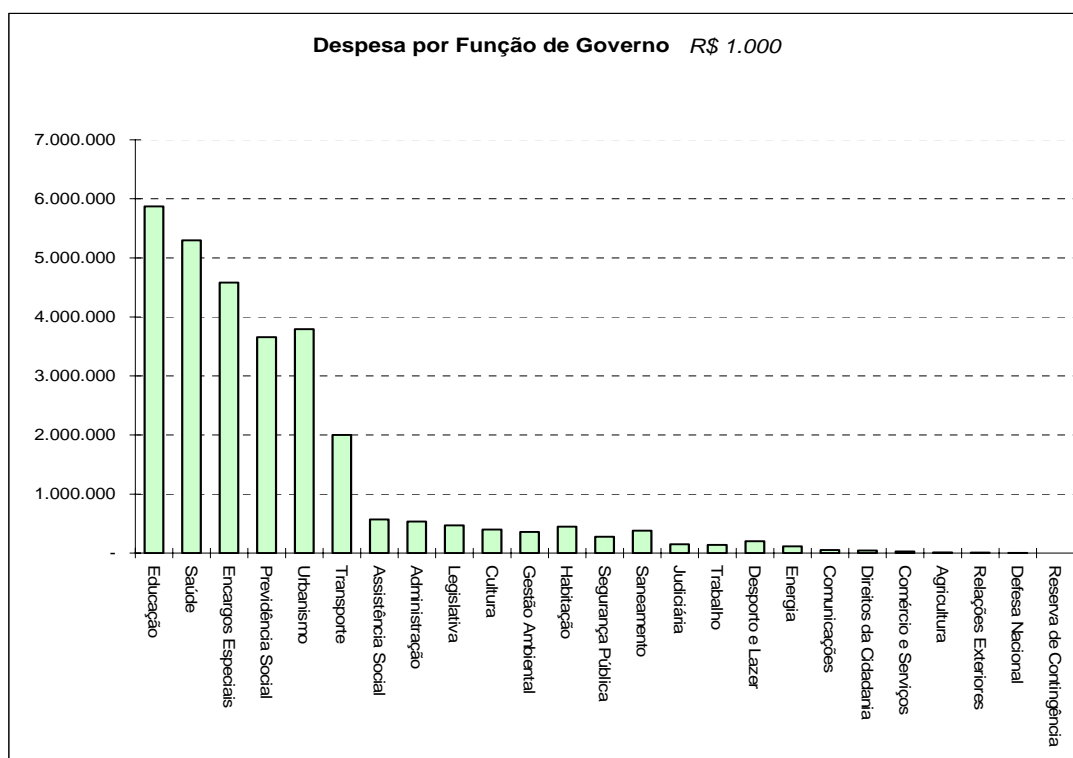
Considerações Gerais

Na Proposta Orçamentária da Cidade de São Paulo para o exercício de 2009, a despesa total do Orçamento Fiscal está sendo fixada em R\$ 29.415.907.152,00, sendo R\$ 24.372.820.364,00 como Despesa Corrente, R\$ 5.042.086.788,00 como Despesa de Capital e R\$ 1.000.000,00 a título de Reserva de Contingência.

Ilustramos, por meio dos gráficos abaixo a Despesa por Grupo de Despesa que destaca a proporção entre os recursos de custeio e os de investimentos necessários, bem como a sua respectiva composição.



Apresentamos, também gráfico ilustrando a despesa por Função de Governo, em se pode observar a distribuição dos recursos pelas diversas áreas de atividade desenvolvidas por esta municipalidade.



Aplicação Obrigatória de Recursos

- **Saúde**

Sendo uma das prioridades da Administração está sendo proposta a destinação de 20,30% da receita própria, ao invés de 15% mínimos obrigatórios, para os serviços e ações à saúde, que somados aos recursos advindos do Sistema único de Saúde – SUS, possibilitará a melhoria na qualidade do atendimento aos munícipes paulistanos.

- **Educação**

Também sendo uma das prioridades da Administração, propõe-se a destinação de 31,5% dos recursos próprios, que somados aos recursos adicionais advindos do Fundo de Manutenção e Desenvolvimento da Educação Básica e de Valorização dos Profissionais da Educação – FUNDEB e da Quota – Parte da Contribuição Social – Salário Educação – QESE, possibilitará a ampliação do atendimento da demanda escolar, em particular do Ensino Infantil, bem como considerando, ainda, a possibilidade de agilizar este atendimento por meio das Parcerias Público-Privadas/ Creches.

- **Fundo Municipal de Desenvolvimento de Trânsito – FMDT**

Com a criação do fundo por meio da Lei nº 14.488, de 19 de julho de 2007 e regulamentação pelo Decreto nº 49.399, de 11 de abril de 2008, a implementação do referido fundo foi planejada na presente Proposta Orçamentária, observadas as determinações constantes no Código de Trânsito Brasileiro – CTB.

SITUAÇÃO ECONÔMICA – FINANCEIRA 1º SEMESTRE DE 2008

Os principais tópicos que geriram as atividades econômico-financeiras, no decorrer do 1º semestre de 2008, que contabilmente foram acompanhados e registrados de acordo com a Lei Federal nº 4.320/64 e a Lei Complementar nº 101/00, estão relacionados a seguir:

1. DO ORÇAMENTO PROGRAMA

O Orçamento Público representa o plano de ação em que toda a estrutura governamental, voltada para a legalidade deste instrumento, busca executar metas e cumprir seus objetivos, assumindo multiplicidades de gestão, quer seja, pelo aspecto contábil, econômico e financeiro, quer seja, pelo aspecto jurídico, administrativo e social.

A Lei nº 14.473 de 11/07/2007 estabeleceu as diretrizes orçamentárias para o exercício de 2008, definindo as prioridades, metas e riscos iscais e demais normas específicas que nortearam a elaboração do Orçamento Municipal.

O Orçamento Fiscal, para o exercício de 2008, foi aprovado pela Lei nº 14.658, de 29 de dezembro de 2007, onde fixou a despesa e previu a receita, no montante de R\$ 25.284.792.148,00, sendo R\$ 22.126.546.048,00 para a Administração Direta e R\$ 3.158.246.100,00 para a Administração Indireta.

O montante da despesa orçada, findo o primeiro semestre, sofreu alterações decorrentes da abertura de créditos adicionais, por superávit financeiro apurado no Balanço Patrimonial do exercício anterior, passando a R\$ 25.801.419.710,45.

Deste total, R\$ 15.261.563.562,48 foram empenhados, correspondendo a 59,15% de execução, sendo que, as despesas do exercício efetivamente pagas,

correspondem a R\$ 9.256.257,49 e as não pagas importam no montante de R\$ 6.004.637.304,99.

Quanto às receitas previstas e despesas autorizadas para o exercício verificou-se o seguinte comportamento:

			Em R\$
RECEITAS*	Prevista	Arrecadada	% Arrecadação
Correntes	23.218.179.246,00	11.502.149.974,44	49,54%
Capital	2.066.612.902,00	303.605.344,46	14,69%
TOTAL	25.284.792.148,00	11.805.755.318,90	46,69%

*Receitas Líquidas

DESPESAS	Autorizada	Realizada	% Realizado
Correntes	21.504.037.042,01	12.980.284.775,43	60,36%
Capital	4.296.382.668,44	2.281.278.787,05	53,10%
Reserva de Contingência	1.000.000,00		
TOTAL	25.801.419.710,45	15.261.563.562,48	59,15%

2. DAS DISPONIBILIDADES

Os recursos pertinentes às disponibilidades recebidos do exercício de 2007 foram de R\$ 4.271.860.117,60 e obtiveram um acréscimo aproximado de 6,11%, correspondente a R\$ 261.094.114,31, gerando um fluxo financeiro positivo resultante da execução orçamentária.

A movimentação financeira, tanto orçamentária como extra-orçamentária, está demonstrada a seguir:

		Em R\$
RECEITA ARRECADADA		27.628.391.651,89
Orçamentários	11.805.755.318,90	
Extra-Orçamentários	15.822.636.332,99	
(-) DESPESAS		27.364.448.337,58
Orçamentários	15.261.563.562,48	
Extra-Orçamentários	12.102.884.775,10	
(-) Repasse Financeiro		
Recebido	714.396.729,10	
Concedido	717.245.929,10	2.849.200,00
(=) Acréscimo Financeiro		261.094.114,31
(+) Saldo do Exercício		4.271.860.117,60
(=) Saldo do Disponível em 30/06/08		4.532.954.231,91

3. DO PASSIVO FINANCEIRO

No Passivo Financeiro são demonstradas as obrigações de curto prazo compreendendo a dívida flutuante, cujo total é de R\$ 7.572.059.801,56, conforme abaixo:

		Em R\$
Empenhos a Pagar		6.004.637.304,99
Restos a Pagar		769.504.723,20
Exercício de 2003	455.047,84	
Exercício de 2004	87.120.057,40	

Exercício de 2005	151.088.047,75	
Exercício de 2006	167.321.773,70	
Exercício de 2007	363.519.796,51	
Serviço da Dívida a Pagar		35.042,58
Exercício de 2007	32.042,58	
Crédito de Contribuintes		59.112.509,68
Depósitos Diversos		643.036.925,20
Credores Diversos, Particulares		68.138.797,38
Credores Diversos, Públicos		27.594.498,53
TOTAL PASSIVO FINANCEIRO		7.572.059.801,56

4. DO PASSIVO PERMANENTE

O Passivo Permanente compreende as dívidas fundadas, ou seja, os compromissos assumidos pela Administração que serão cumpridos a longo prazo.

O seu saldo de R\$ 48.362.845.796,83 está assim distribuído:

Dívida Fundada Interna		Em R\$ 37.139.790.363,21
Empréstimos p/ Contratos	37.139.790.363,21	
Dívida Fundada Externa		624.259.251,48
Emprést. Externos p/ Contratos	624.259.251,48	
Diversos		10.598.796.182,14
Encargos Decor. de Precatórios Judiciais	9.192.897.434,78	

Dívida e Obrigação – IPREM	1.013.156.146,98	
Parcelamento de Débito – PASEP	96.144.367,02	
Dívida com INSS	281.736.699,50	
Prog. Nac. Iluminação Pública – RELUZ	14.861.533,86	
TOTAL DO PASSIVO PERMANENTE		48.362.845.796,83

Nota: Dados fornecidos por DICON/DECON/SUTEM/SF

CRITÉRIOS PARA A PROJEÇÃO DA RECEITA ORÇAMENTÁRIA PARA 2009

As receitas estimadas para o exercício de 2009 tiveram como base a projeção da receita para o exercício em curso. A estimativa considerou os valores arrecadados até o mês de Julho de 2009 e as consultas realizadas a todos os Órgãos da Prefeitura sobre as expectativas das respectivas receitas, nas quais se incluem aquelas provenientes de transferências, convênios e operações de crédito.

Não há previsão de criação de novos tributos, nem aumento daqueles já existentes.

O cenário macroeconômico adotado, apresentado na Tabela abaixo, definiu as taxas de inflação, de câmbio, de juros e de crescimento econômico que subsidiaram as estimativas das receitas. Os valores das principais variáveis macroeconômicas, que constituem o cenário utilizado, basearam-se em dados do Banco Central (posição em 19/09/08) e em estimativas da Assessoria de Planejamento da Secretaria Municipal de Finanças.

ORÇAMENTO 2009 - Variáveis Econômicas	
PIB 2008 (*):	5,10%
PIB 2009 (*):	3,74%
PIB de Serviços 2008 (*):	4,71%
PIB de Serviços 2009 (*):	3,56%
Selic média 2008 (*):	12,78%
Selic média 2009 (*):	13,93%
IPCA 2.008 - anual (*):	5,53%
IPCA 2.009 - anual (*):	5,51%
IPCA 2.008 - média contra média:	5,80%
IPCA 2.009 - média contra média:	5,36%
Cresc Mercado Imobiliário em relação ao ano anterior - 2008:	10,00%
Crescimento Cadastro Imp. Predial Urbano:	1,50%
Inadimplência do Imposto Predial e Territorial Urbano:	12,00%
Desconto para IPTU à vista:	6,00%
Crescimento do nº de veículos licenciados :	7,00%
Cotação média do euro em 2.008 em R\$:	2,49
Cotação média do euro em 2.009 em R\$:	2,52
Cotação média do dólar em 2.008 em R\$:	1,66
Cotação média do dólar em 2.009 em R\$:	1,68
(*) Fonte: Banco Central(FOCUS SÉRIES): posição em 19/09/2008	

Apresentam-se, a seguir, os critérios específicos de projeção dos principais itens de receitas:

IPTU

Foi considerado o crescimento do cadastro de 1,5%, a inadimplência de 12%, a estimativa de 25% de contribuintes que pagam à vista, com desconto de 6% e a variação anual do IPCA. Foram considerados os efeitos da Nota Fiscal Eletrônica.

ISS

A maior parte desse imposto é constituída pelo ISS auto-lançado que varia, principalmente, em função da atividade econômica. Portanto, utilizaram-se as previsões de crescimento do PIB e atualização anual pelo IPCA. Foram considerados os resultados positivos do Super Simples Nacional bem como os efeitos da isenção aos contribuintes autônomos.

ITBI

Considerou-se, com base na arrecadação estimada para o exercício de 2008, o crescimento real, proporcional ao estimado para o mercado imobiliário, atualizado pelo IPCA médio.

RECEITAS DE VALORES MOBILIÁRIOS

Os valores foram estimados com base nas projeções das taxas de juros previstas pelo Banco Central.

FPM

Considerou-se que seu crescimento segue o da atividade econômica, atualizado pelo IPCA médio.

Transferência Financeira do ICMS – Desoneração – Lei Complementar 87/96

Estima-se que em 2009 será mantido o valor previsto para ser arrecadado em 2008, atualizado pelo IPCA médio.

Transferências do SUS / FNDE / FNAS

Foram mantidos os patamares informados pelas Secretarias Municipais de Saúde, Educação e Assistência e Desenvolvimento Social.

Transferências Multigovernamentais

Consideradas as alterações legais da constituição do FUNDEB, especialmente por ser 2009 o primeiro exercício de contribuição plena ao fundo.

Deduções da Receita para a Formação do FUNDEB.

Consideradas as deduções de 20,00% das receitas das transferências de: FPM, ICMS, IPI sobre exportações e ICMS desoneração (L.C. 87/96), bem como das transferências de: ITR e IPVA.

ICMS

Considerou como parâmetro o crescimento do nível de atividade econômica e a atualização pelo IPCA, com base na arrecadação prevista para o exercício de 2008.

IPVA

Considerou-se o crescimento da frota de veículos licenciados e atualização pelo IPCA, sobre a arrecadação do exercício.

Multas de Trânsito

Foi considerada a implementação de ações relativas à fiscalização do trânsito.

Dívida Ativa Tributária

Admitiu-se que a quitação dos débitos para com a Prefeitura acompanhará o nível da atividade econômica, embora haja uma ligeira queda em razão da adesão dos contribuintes aos Programas de Parcelamento Incentivados – PPIs.

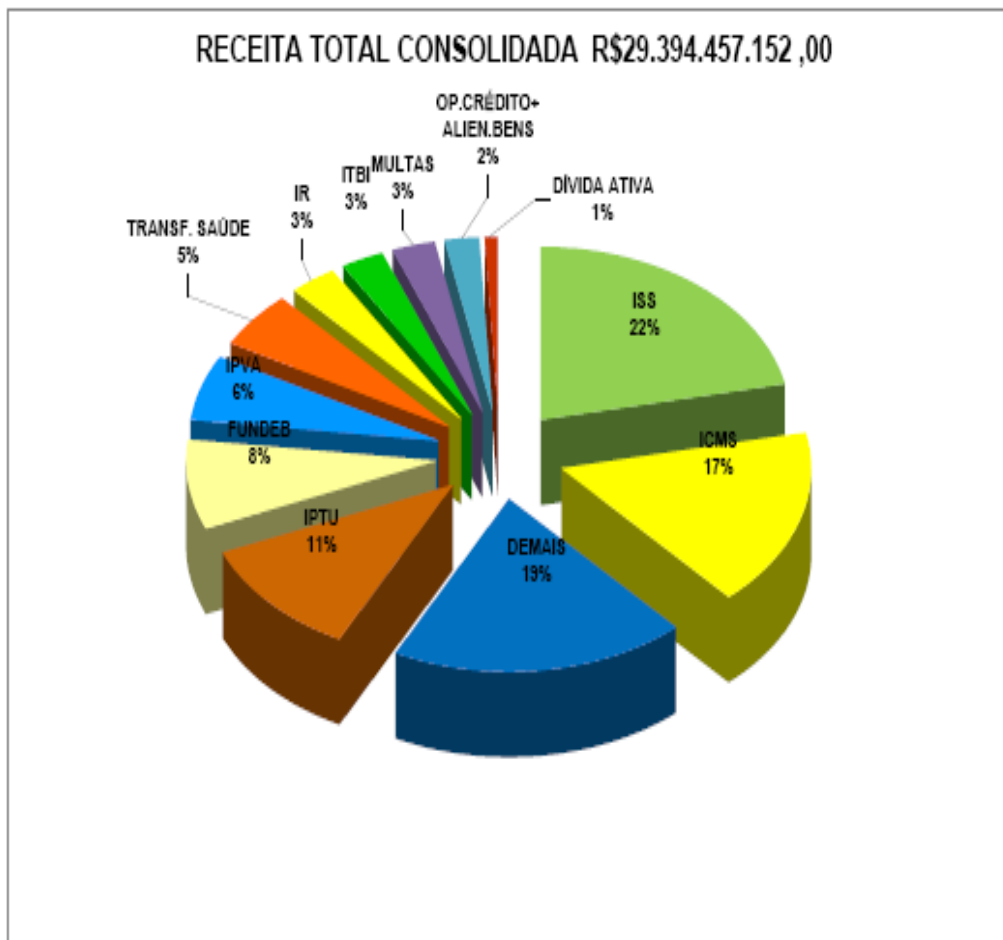
PAT – Parcelamento Administrativo de Débitos Tributários

O valor da arrecadação prevista considerou dentre o estoque de débitos aqueles que seriam passíveis de ser abrangidos pelo Programa, segundo a Lei nº 14.256/06.

Receitas de Operações de Crédito

As previsões apresentadas levaram em consideração a expectativa dos órgãos contratantes. Espera-se aporte de recursos do BID – PROCENTRO em razão do cronograma do Programa. Considera-se que a Prefeitura de São Paulo efetivará contratação no âmbito do Programa Nacional de Apoio à Gestão Administrativa e Fiscal dos Municípios Brasileiros – PNAFM, com

recursos provenientes do BID, através da CEF, com entradas de recursos em 2009.



**DEMONSTRATIVO DOS EFEITOS DECORRENTES DE ISENÇÕES,
ANISTIAS, REMISSÕES, SUBSÍDIOS, E BENEFÍCIOS DE NATUREZA
FINANCEIRA, TRIBUTÁRIA E CREDITÍCIA**

De acordo com o estabelecido no Artigo 165, parágrafo 6º, da Constituição Federal, no artigo 137, parágrafo 6º, da Lei Orgânica do Município, no artigo 5º, inciso II, da Lei Complementar nº 101, de 04 de maio de 2000, deve acompanhar esta Mensagem o demonstrativo dos efeitos decorrentes de isenções anistias, remissões, subsídios e benefícios de natureza financeira, tributária e creditícia.

Esclarece-se, contudo, que as alterações legais que ensejam os benefícios citados, foram consideradas nas estimativas de receitas, nos termos do que determinam os artigos 12 e 14, inciso I, da Lei Complementar nº 101, de 04 de maio de 2000. A receita prevista já contempla a perda decorrente dos benefícios a serem concedidos.

LEGISLAÇÃO DA RECEITA

I - Legislação Genérica (a ausência de menção expressa à legislação específica subentende-se previsão da receita na legislação genérica citada).

Nacional

- Constituição da República Federativa do Brasil, de 05 de outubro de 1988, artigos 145, 146, 149-A, 150, 156, 158 e 159.
- Lei 5.172, de 25 de outubro de 1966 (Código Tributário Nacional).
- Lei Complementar nº 101, de 04 de maio de 2000 (Lei de Responsabilidade Fiscal).
- Lei 9.503, de 23 de setembro de 1997.
- Portaria Interministerial nº 163, de 04 de maio de 2001, do Secretário do Tesouro Nacional do Ministério da Fazenda e do Secretário de Orçamento Federal do Ministério do Planejamento, Orçamento e Gestão.
- Portaria STN n.º 212, de 4 de junho de 2002.
- Portaria Interministerial n.º 325, de 27 de agosto de 2001.
- Portaria STN n.º 327, de 27 de agosto de 2001.
- Portaria STN n.º 328, de 27 de agosto de 2001.
- Portaria Interministerial n.º 519, de 27 de novembro de 2001.
- Resolução SF n.º 40, de 2001.
- Resolução SF n.º 43, de 2001.
- Portaria STN nº 303, de 28 de abril de 2005.
- Portaria STN nº 338, de 26 de abril de 2006.

- Portaria STN nº 340 de 26 de abril de 2006.
- Lei Complementar nº 123 de 14 de dezembro de 2006.
- Lei Complementar nº 127, de 14 de agosto de 2007.
- Portaria STN nº 245, de 30 de abril de 2007.
- Resolução CGSN nº 4, de 30 de maio de 2007.

Estadual

- Constituição do Estado de São Paulo, de 05 de outubro de 1989, artigos 167 e 168.

Municipal

- Lei 6.989/66 (Código Tributário do Município), Lei 6.999/67, Lei 9.384/81, Lei 10.024/85, Lei 10.235/86, Lei 12.288/96, Lei 12.782/98, Decreto 37.783/98, Lei 12.524/97, Lei 13.155/01, Lei 13.092/2000, Lei 13.474/02, Decreto 40.151/00, Decreto 41.713/02.
- Leis 13.250/01, 13.475/02, 13.698/03 e 13.879/04 (alteram o Código Tributário do Município).
- Leis 14.129/06, 14.260/07, 14.449/07 e 14.511/07 (PPI); Decreto nº 49.704/08 (Consolidação)(*).

II - Legislação Específica

Receitas Correntes

Receita Tributária

Imposto sobre a Propriedade Territorial Urbana

Leis

6.989/66, 7.687/71, 9.195/80, 9.273/81, 9.275/81,
9.725/84, 9.774/84, 9.805/84, 10.055/86, 10.211/86,
10.235/86, 10.365/87, 10.439/88, 10.530/88, 10.565/88,
10.598/88, 10.698/88, 10.796/89, 10.805/89, 10.815/89,
10.819/89, 10.865/89, 10.921/90, 10.978/91, 11.071/91,
11.152/91, 11.334/92, 11.338/92, 11.457/93, 11.458/93,
11.556/94, 11.614/94, 11.711/94, 11.856/95, 11.960/95,
12.288/96, 12.349/97, 12.491/97, 12.542/97, 12.650/98,
12.759/98, 12.782/98, 12.961/99, 13.105/00, 13.106/00,
13.250/01, 13.259/01, 13.283/02, 13.475/02, 13.496/03,
13.516/03, 13.558/03, 13.657/03, 13.672/03, 13.698/03,
13.736/04, 13.876/04, 13.797/04, 13.879/04, 13.885/04,
14.089/05, 14.094/05, 14.125/05, 14.129/06, 14.256/06,
14.260/07, 14.493/07, 14.501/07, 14.652/07, 14.654/07,
14.657/07, 14690/08.

Decretos

27.371/88, 27.458/88, 31.088/92, 32.928/92, 33.979/94,
34.720/94, 36.171/96, 36.657/96, 36.682/96, 36.773/97,
37.270/97, 37.751/98, 37.782/98, 37.783/98, 37.892/92,
38.080/99, 38.231/99, 40.213/00, 41.724/02, 42.095/02,
42.761/02, 44.015/04, 44.262/04, 44.344/04, 44.492/04,
44.493/04, 44.549/04, 44.667/04, 45.013/04, 45.082/04,
45.659/04, 46.595/05, 46.877/05, 47.096/06, 47.123/06,
47.165/06, 47.259/06, 47.314/06, 48.081/06, 17.112/80,
28.494/90, 45.127/04, 48.767/07, 49.075/07.

Imposto sobre Transmissão "Inter-Vivos" – ITBI-IV

Leis

11.154/91, 12.491/97, 13.107/00, 13.259/01, 13.402/02,
13.496/03, 13.680/03, 13.741/04, 14.125/05, 14.256/06,
14.260/07, 4.654/07.

Resolução

14/2005 (STF).

Decretos

31.134/92, 33.761/93, 33.934/94, 36.171/96, 38.085/99,
42.478/02, 44.493/04, 44.594/04, 45.013/04, 46.228/05.

Imposto sobre Serviços de Qualquer Natureza - ISS

Atos Complementares

34/67.

Decretos-lei

406/68, 834/69.

Leis Complementares

48/84, 116/03, 12/06, 127/07.

Leis Municipais

7.047/67, 7.410/69, 7.687/71, 8.084/74, 8.327/75,
8.435/75, 8.593/77, 8.809/78, 9.121/80, 9.664/83,
9.804/84, 10.105/86, 10.394/87, 10.635/88, 10.795/89,
10.804/89, 10.816/89, 10.817/89, 10.923/90, 11.085/91,
11.087/91, 11.458/93, 11.522/94, 11.856/95, 11.960/95,
12.350/97, 12.491/97, 12.650/98, 12.759/98, 13.092/00,
13.105/00, 13.251/01, 13.476/02, 13.496/03, 13.558/03,

13.701/03 , 13.712/04, 13.720/04, 13.763/04, 13.876/04,
14.042/05, 14.096/05, 14.097/05, 14.125/05, 14.129/06,
14.256/06, 14.260/07, 14.449/07, 14.654/07, 14.668/08.

Decretos

8.988/70, 10.407/73, 14.152/76, 14.523/77, 14.688/77,
15.474/78, 15.744/79, 16.531/80, 16.829/80, 16.905/80,
17.019/80, 17.166/81, 17.245/81, 17.503/81, 19.439/84,
20.579/84, 22.364/86, 25.171/87, 26.120/88, 37.751/98,
37.892/99, 40.151/00, 43.742/03, 44.493/04, 44.540/04,
45.012/04, 45.324/04, 47.165/06, 47.314/06, 47.350/06,
47.878/06, 49.704/08, 25.246/88, 37.302/98, 44.956/04.

Portaria Intersecretarial SF/SNJ

04/2007.

Imposto sobre Vendas a Varejo de Combustíveis Líquidos e Gasosos

Emenda Constitucional

03/93.

Leis

10.692/88, 11.458/93, 11.712/94, 12.491/97.

Decretos

27.620/89.

Taxas de Fiscalização de Localização, Instalação e Funcionamento

Leis

8.809/78, 8.327/75, 9.260/80, 9.342/81, 10.373/87,
11.458/93, 11.775/95, 12.491/97, 12.891/99, 13.103/00,

13.428/02, 13.477/02, 14.107/05, 14.125/05, 14.256/06,
14.260/06.

Decretos

8.988/70, 10.677/73, 11.098/74, 11.448/74, 11.566/74,
15.474/78, 15.744/79, 47.227/06, 17.519/81, 20.583/84,
26.120/88, 41.361/01, 42.899/03.

Taxas de Licença para Tráfego de Veículos

Leis

7.228/68, 7.410/69, 8.327/75.

Decretos

15.474/78.

Taxas de Fiscalização de Anúncios

Leis

8.730/78, 9.260/81, 9.387/81, 9.839/85, 11.458/93,
12.491/97, 13.474/02, 14.110/05, 14.125/05, 14.223/06.

Decretos

17.166/81, 17.519/81, 21.705/85, 22.363/86, 34.672/94,
44.015/03, 44.052/03, 46.959/06, 46.221/05, 46.145/05,
47.950/06.

Taxas de Fiscalização de Estabelecimentos

Leis

13.477/02, 13.647/03, 14.125/05, 14.256/06.

Decretos

42.899/03, 43.437/03, 43.742/03.

Taxa de Licença para Arruamentos e Loteamentos

Leis

7.687/71, 7.979/73, 8.003/73, 8.063/74, 8.327/75,
8.497/76, 9.420/82, 10.267/82, 9.668/83, 10.105/86,
10.199/86, 10.335/87, 10.395/87, 11.097/91, 11.228/92,
12.491/97, 13.657/03, 13.710/04.

Decretos

15.474/78, 15.744/79, 16.776/80, 17.166/81, 20.646/85,
23.355/87, 23.651/87, 25.246/88, 32.329/92, 44.667/04,
45.127/04, 47.702/06.

Taxa de Vistoria de Aparelhos de Transporte Vertical e Horizontal

Leis

7.047/67, 7.228/68, 7.410/69, 7.687/71, 8.327/75
10.348/87, 10.395/87, 12.491/97, 12.751/98.

Decreto

15.474/78, 15.744/79, 17.166/81, 32.329/92.

Taxa para Exame e Verificação de Projetos de Construções

Lei

11.228/92, 11.693/94, 11.783/95, 11.859/95, 11.948/95,
12.936/99, 13.369/02, 13.779/04.

Decretos

32.329/92, 42.319/02, 42.565/02, 45.324/04, 45.507/04.

Taxa de Vistoria de Atendimento a Normas de Segurança

Lei

11.228/92, 11.693/94, 11.783/95, 11.859/95, 11.948/95,
12.936/99, 13.369/02, 13.558/03, 13.779/04, 13.876/04.

Decretos

32.329/92, 42.319/02, 42.565/02, 43.383/03, 45.324/04,
45.507/04.

Taxa de Limpeza Pública

Leis

8.497/76, 10.394/87, 10.805/89, 10.921/90, 11.152/91,
11.335/92, 11.457/93, 11.614/94, 11.711/94, 11.856/95,
11.857/95, 11.960/95, 12.288/96, 12.542/97, 12.782/98,
12.961/99, 13.283/02, 13.736/04, 13.776/04, 13.876/04.

Decretos

17.081/80, 25.171/87, 26.120/88, 36.773/97, 41.724/02,
45.324/04, 45.464/04, 45.507/04, 45.658/04.

Taxa de Conservação de Vias e Logradouros Públicos

Leis

7.228/68, 7.687/71, 8.497/76, 9.540/82, 10.394/87,
10.921/90, 11.152/91, 11.335/92, 11.457/93, 11.614/94,
11.711/94, 11.856/95, 11.857/95, 11.960/95, 12.288/96,
12.542/97, 12.782/98, 13.283/02, 13.736/04, 13.776/04.

Decretos

17.081/80, 25.171/87, 36.773/97, 41.724/02, 45.464/04.

Taxa de Combate a Sinistros

Leis

10.805/89, 11.152/91, 11.335/92, 11.457/93, 11.614/94,
11.711/94, 11.856/95, 11.857/95, 12.288/96, 12.782/98,
13.283/02, 13.736/04, 13.776/04.

Decretos

26.120/88, 27.842/89, 28.494/90, 36.773/97, 37.783/98,
41.724/02, 45.464/04.

Taxa de Estudos para Fixação de Diretrizes

Lei

10.505/88.

Decreto

27.544/88.

Taxa de Fiscalização dos Serviços de Limpeza Urbana

Taxa de Resíduos Sólidos de Saúde

Leis

13.478/02, 13.522/03, 13.699/03, 14.125/05.

Decretos

42.992/03, 43.271/03, 44.700/04, 45.265/04, 45.885/05,
46.777/05, 47.424/06, 49.704/08.

Contribuição de Melhoria

Leis

10.212/86, 10.558/88, 10.820/89, 11.458/93, 11.774/94,
13.105/00, 13.486/03, 13.736/04.

Decretos

23.214/86, 26.120/88, 27.372/88, 38.884/99.

Contribuição sobre a Iluminação Pública – COSIP

Lei

13.479/02, 14.125/05, 14.256/06.

Decretos

43.143/03, 45.044/04, 45.886/05, 47.072/06, 47.259/06,
49.704/08.

Receitas de Contribuições

Contribuições Sociais

**Compensação Previdenciária entre Regime Geral e os
Regimes Próprios dos Servidores**

Emenda Constitucional

41/03.

Lei Federal

9.796/99, 11.430/06.

Decretos Federais

3.112/99.

Lei

13.973/05, 14.125/05.

Decretos

46.860/05, 47.060/06.

Portaria SF

108/05.

Emenda Constitucional

41/03.

Lei Federal

9.796/99.

Decretos Federais

3.112/99, 6.209/99.

Lei

13.973/05.

Portaria SF

108/05.

Receita Patrimonial

Receitas Imobiliárias

Aluguéis

Leis

7.687/71, 8.063/74, 8.327/75, 8.497/76, 9.668/83,
9.676/84, 10.558/88, 10.820/89, 11.228/92, 11.458/93,
13.474/02, 13.486/03.

Atos

710/14, 624/34, 637/34, 793/35, 1.083/36.

Decreto

23.214/86, 27.372/88, 34.080/94, 38.884/99.

Receita do Estádio Municipal

Leis

8.386/76, 9.249/81, 11.256/92, 13.525/03, 14.223/06.

Decretos

8.841/70, 49.065/07.

Receita de Teatros

Leis

11.132/91, 11.355/93, 11.357/93, 13.715/04.

Decretos

9.543/71, 11.347/74, 26.390/88, 27.679/89, 31.603/92,
33.468/93, 44.565/04, 49.065/07.

Receita de Permissão de Atividades de Ambulantes

Leis

9.398/81, 11.039/91, 11.124/91, 13.399/02, 13.635/03.

Decretos

18.338/82, 39.864/00, 40.141/00, 42.600/02, 44.372/05,
49.065/07.

Receita das Unidades Educacionais e Esportivas

Leis

5.673/59, 8.386/76, 8.793/78, 9.249/81, 9.839/85,
12.115/96, 14.223/06.

Decretos

49.065/07.

Receita Industrial

Receita da Indústria Química

Subprodutos de Limpeza Pública

Leis

10.315/87, 11.260/92, 11.435/93, 11.457/93, 11.915/95,
11.960/95, 13.478/02, 13.522/03, 13.725/04, 14.125/05,
14.256/06.

Decretos

16.447/80, 28.970/90, 37.066/97, 37.241/97, 37.471/98,
42.217/02, 42.992/03, 43.214/03, 43.271/03, 44.577/04,
45.294/04, 45.885/05, 46.777/05, 47.837/06.

Receita de Serviços

Serviços de Expediente

Decretos

49.065/07.

Receita de Permissão Exp. Serv. Táxis

Lei

7.329/69, 11.086/91, 11.296/92, 11.422/93, 14.223/06.

Decretos

30.437/91, 43.461/03, 43.834/03, 44.205/03, 46.145/05,
46.221/05, 49.065/07, 48.451/07.

Serviços Diversos

Leis

10.315/87, 10.508/88, 10.746/88, 11.195/95.

Decretos

37.066/97, 37.241/97, 37.471/97, 42.217/02, 49.065/07.

Transferências Correntes

Transferências do Estado

Outras Transferências dos Estados

Lei Complementar

63/90.

Leis estaduais

6.374/89, 6.556/89, 7.003/90, 7.664/91, 8.308/93,
8.510/93.

Decretos estaduais

21.110/83, 21.950/84, 22.987/84, 23.287/85, 23.494/86,
28.388/88, 29.855/89, 30.107/89, 45.490/00.

Outras Receitas Correntes

Multas de Outras Origens

Multas Diversas

Atos

434/33, 797/35.

Leis

7.047/67, 7.851/73, 9.120/80, 9.725/84, 10.315/86,
10.328/87, 10.375/87, 10.518/88, 10.626/88, 10.746/89,
11.111/91, 11.133/91, 11.209/92, 11.248/92, 11.804/95,
12.821/99, 12.826/99, 12.879/99, 12.891/99, 12.939/99,
12.942/99, 12.993/00, 13.017/00, 13.036/00, 13.050/00,
13.063/00, 13.093/00, 13.111/01, 13.112/01, 13.113/01,
13.131/01, 13.136/01, 13.173/01, 13.185/01, 13.189/01,
13.190/01, 13.207/01, 13.214/01, 13.233/01, 13.234/01,
13.241/01, 13.246/01, 13.264/01, 13.278/02, 13.287/02,
13.288/02, 13.291/02, 13.307/02, 13.310/02, 13.316/02,
13.344/02, 13.369/02, 13.372/02, 13.558/03, 13.701/04,
13.719/04, 13.725/04, 13.879/04, 14.065/05, 14.145/06,
14.262/07, 14.450/07, 14.726/08, 14.732/08, 14.761/08.

Decretos

7.869/68, 8.585/69, 9.226/70, 9.789/71, 10.301/72,
10.821/73, 11.106/74, 11.673/74, 12.508/75, 14.184/76,
14.869/77, 15.586/78, 16.308/79, 17.107/80, 17.770/81,
18.499/82, 19.244/83, 20.578/84, 23.258/86, 25.218/87,
25.320/88, 27.602/88, 28.482/89, 31.124/92, 31.126/92,
32.329/92, 32.991/93, 33.008/93, 35.854/96, 35.911/96,
37.688/98, 37.814/99, 37.820/99, 37.952/99, 37.956/99,
38.058/99, 38.160/99, 38.433/99, 39.310/00, 39.536/00,
39.603/00, 40.027/00, 40.192/00, 40.211/00, 40.334/01,
40.718/01, 41.395/01, 41.425/01, 41.532/01, 41.598/01,
41.633/02, 41.660/02, 41.685/02, 41.778/02, 41.788/02,

41.882/02, 42.200/02, 42.242/02, 42.297/02, 42.439/02,
42.479/02, 42.565/02, 42.439/02, 42.736/02, 43.558/03,
44.755/04, 44.492/04, 44.540/04, 44.577/04, 45.122/04,
45.568/04, 45.659/04, 45.711/05, 46.595/06, 46.995/06,
46.958/06, 47.660/07, 49.662/08.

Receita da Dívida Ativa

Leis Federais

6.830/80, 7.711/88.

Decreto Federal

98.135/89.

Leis

12.759/99, 13.092/00, 13.259/02, 13.283/02, 14.094/05,
14.129/06.

Decretos

37.892/99, 40.151/00, 42.095/02, 41.724/02, 47.096/06,
47.165/06.

Receitas Diversas

Eventuais Diversos

Leis

10.072/86, 10.875/90, 11.472/94, 13.473/02, 13.702/03,
13.721/04.

Decretos

10.233/72, 22.709/86, 33.397/93, 34.367/94, 37.952/99,
45.312/04, 45.750/05, 45.904/05.

Receitas de Capital

Empréstimos por Contratos Internos

Leis

8.634/77, 9.040/80, 9.078/80, 9.092/80, 9.187/80,
9.201/80, 9.220/81, 9.232/81, 9.673/84, 9.675/84,
9.989/85, 10.191/86, 10.193/86, 10.381/87, 10.396/87,
10.420/87, 10.422/87, 10.448/88, 10.564/88, 10.591/88,
11.324/92, 11.390/93, 11.629/94, 11.634/94, 13.235/01,
13.236/01, 13.495/03, 13.544/03, 13.609/03, 13.872/04.

Decreto

45.082/04.

Operações de Crédito Externos

Leis

8.978/79, 9.272/81, 9.462/82, 9.677/84, 10.192/86,
10.194/86, 10.458/88, 10.537/88, 12.859/99, 13.495/03.

Transferências de Capital

Outras Receitas de Capital

Outras Receitas

Leis

7.851/73, 8.157/74, 13.155/01, 13.243/01, 13.430/02,
13.520/03, 13.522/03, 13.563/03, 14.125/05.

Decretos

41.713/02, 43.271/03, 44.031/03, 44.703/04, 46.967/06,
47.661/06.



Município de São Paulo
Receita Por Categoria Econômica

Exercício 2009

R\$ 1,00

Código	Especificação	Desdobramento	Fonte	Categoria Econômica
1000.00.00	RECEITAS CORRENTES			27.433.166.722
1100.00.00	RECEITA TRIBUTÁRIA		11.617.611.800	
1110.00.00	IMPOSTOS	11.408.200.000		
1112.00.00	IMPOSTOS S/ O PATRIMÔNIO E A RENDA	5.033.000.000		
1112.02.00	IMPOSTO S/ A PROPRIEDADE PREDIAL E TERRITORIAL URBANA	3.273.000.000		
1112.02.01	Imposto s/ a Propriedade Predial	3.153.000.000		
1112.02.02	Imposto s/ a Propriedade Territorial Urbana	120.000.000		
1112.04.00	IMPOSTO S/ A RENDA E PROVENTOS DE QUALQUER NATUREZA	885.000.000		
1112.04.31	Imposto de Renda Retido nas Fontes s/ os Rendimentos do Trabalho	760.000.000		
1112.04.34	Imposto de Renda Retido nas Fontes s/ Outros Rendimentos	125.000.000		
1112.08.00	IMPOSTO S/ TRANSMISSÃO "INTER-VIVOS" DE BENS IMÓVEIS E DE DIREITOS REAIS S/ IMÓVEIS - ITBI-IV	875.000.000		
1112.08.01	Imposto s/ Transmissão "INTER-VIVOS" de Bens Imóveis e de Direitos Reais s/ Imóveis - ITBI-IV	875.000.000		
1113.00.00	IMPOSTO S/ A PRODUÇÃO E A CIRCULAÇÃO	6.375.200.000		
1113.05.00	IMPOSTO S/ SERVIÇOS DE QUALQUER NATUREZA	6.375.200.000		
1113.05.01	ISS	5.992.000.000		
1113.05.02	ISS - Sistema Integrado - Simples	3.200.000		
1113.05.04	ISS - Simples Nacional	380.000.000		
1120.00.00	TAXAS	209.321.800		
1121.00.00	TAXAS PELO EXERCÍCIO DO PODER DE POLÍCIA	166.041.400		
1121.25.00	TAXA DE LICENÇA P/ FUNCIONAMENTO DE ESTABELECIMENTOS COMERCIAIS, INDÚSTRIAS E PRESTADORA DE SERVIÇOS	80.000.000		
1121.25.03	Taxa de Fiscalização de Estabelecimentos - TFE	80.000.000		
1121.26.00	TAXA DE PUBLICIDADE COMERCIAL	15.000.000		
1121.26.01	Taxa de Fiscalização de Anúncios	15.000.000		
1121.32.00	TAXA DE APROVAÇÃO DO PROJETO DE CONSTRUÇÃO CIVIL	60.000.000		
1121.32.01	Taxa p/ Exame e Verificação de Projetos e Construções	60.000.000		
1121.34.00	TAXA DE FISCALIZAÇÃO DE APARELHOS DE TRANSPORTE	7.000.000		
1121.34.01	Taxa de Vistoria de Aparelhos de Transporte Vertical e Horizontal	7.000.000		
1121.99.00	OUTRAS TAXAS PELO EXERCÍCIO DO PODER DE POLÍCIA	4.041.400		
1121.99.01	Taxa de Licença p/ Tráfego de Veículos	81.400		
1121.99.03	Taxa de Fiscalização dos Serviços de Limpeza Urbana - FISLURB	2.000.000		
1121.99.04	Taxa de Remoção - CET	910.000		
1121.99.05	Taxa de Fiscalização de Cemitérios	1.050.000		
1122.00.00	TAXAS PELA PRESTAÇÃO DE SERVIÇOS	43.280.400		
1122.90.00	TAXA DE LIMPEZA PÚBLICA	42.526.400		
1122.90.01	Taxa de Limpeza Pública	26.400		
1122.90.02	Taxa de Resíduos Sólidos Domiciliares - TRSD	2.500.000		
1122.90.03	Taxa de Resíduos Sólidos de Serviços de Saúde - TRSS	40.000.000		
1122.99.00	OUTRAS TAXAS PELA PRESTAÇÃO DE SERVIÇOS	754.000		
1122.99.01	Taxa de Conservação de Vias e Logradouros Públicos	4.000		
1122.99.02	Taxa de Estudos p/ Fixação de Diretrizes	650.000		
1122.99.03	Taxa de Combate a Sinistros	100.000		
1130.00.00	CONTRIBUIÇÃO DE MELHORIA	90.000		
1130.00.01	Contribuição de Melhoria	90.000		
1200.00.00	RECEITAS DE CONTRIBUIÇÕES		760.235.982	
1210.00.00	CONTRIBUIÇÕES SOCIAIS	562.235.982		
1210.29.01	Contribuição Patronal de Servidor Ativo Civil	672.000		
1210.29.07	Contribuição de Servidor Ativo Civil	493.569.982		
1210.29.09	Contribuições de Servidor Inativo Civil	56.522.000		
1210.29.11	Contribuições de Pensionista Civil	11.472.000		
1220.00.00	CONTRIBUIÇÕES ECONÔMICAS	198.000.000		
1220.29.01	Contribuição p/ o Custeio do Serviço de Iluminação Pública - COSIP/FUNDIP	198.000.000		



Município de São Paulo
Receita Por Categoria Econômica

Exercício 2009

R\$ 1,00

Código	Especificação	Desdobramento	Fonte	Categoria Econômica
1300.00.00	RECEITA PATRIMONIAL		947.725.424	
1310.00.00	RECEITAS IMOBILIÁRIAS	5.100.000		
1311.00.00	ALUGUÉIS	100.000		
1311.99.00	OUTRAS RECEITAS DE ALUGUÉIS	100.000		
1319.00.00	OUTRAS RECEITAS IMOBILIARIAS	5.000.000		
1319.01.00	OUTRAS RECEITAS IMOBILIARIAS	5.000.000		
1319.01.01	Outras Receitas Imobiliárias	5.000.000		
1320.00.00	RECEITAS DE VALORES MOBILIÁRIOS	869.141.424		
1322.00.00	DIVIDENDOS	451.000		
1322.00.01	Dividendos	451.000		
1325.00.00	REMUNERAÇÃO DE DEPÓSITOS BANCÁRIOS	98.309.570		
1325.01.00	REMUNERAÇÃO DE DEPÓSITOS DE RECURSOS VINCULADOS	96.309.570		
1325.01.02	Receita de Remuneração de Depósitos Bancários de Recursos Vinculados - FUNDEB	50.000.000		
1325.01.03	Receita de Remuneração de Depósitos Bancários de Recursos Vinculados - Fundo de Saúde (SMS/FMS)	41.301.170		
1325.01.06	Receita de Remuneração de Depósitos Bancários de Recursos Vinculados - Ações e Serviços Públicos de Saúde	8.400		
1325.01.99	Receita de Remuneração de Outros Depósitos Bancários de Recursos Vinculados	5.000.000		
1325.02.00	REMUNERAÇÃO DE DEPÓSITOS DE RECURSOS NÃO VINCULADOS	2.000.000		
1325.02.01	Receita de Remuneração de Depósitos de Poupança	2.000.000		
1328.00.00	REMUNERAÇÃO DOS INVESTIMENTOS DO RPPS	27.000.000		
1328.10.00	REMUNERAÇÃO DOS INVESTIMENTOS EM RENDA FIXA	27.000.000		
1328.10.01	Remuneração dos Investimentos em Renda Fixa	27.000.000		
1329.00.00	OUTRAS RECEITAS DE VALORES MOBILIÁRIOS	743.380.854		
1329.01.00	FUNDOS DE INVESTIMENTOS RENDA FIXA	718.380.854		
1329.01.01	PMSP	653.000.000		
1329.01.02	Câmara Municipal de São Paulo	12.400.000		
1329.01.03	Tribunal de Contas do Município de São Paulo	350.000		
1329.01.06	Operações Interligadas	25.000.000		
1329.01.10	Programa Nacional de Alimentação Escolar - PNAE/FNDE	2.308.153		
1329.01.12	Contribuição para o Custeio do Serviço de Iluminação Pública - COSIP/FUNDIP	2.500.000		
1329.01.13	Incentivo p/ a Atenção à Saúde no Sistema Penitenciário - SUS/FNS	1.000		
1329.01.14	Programa Nacional de Alimentação Escolar - PNAE-Creche-SEMAB-FNDE	2.873.847		
1329.01.16	Projetos Municipais de Expansão da Saúde da Família - Proesf - FNS/FMS (FUMDES)	1.000		
1329.01.20	Programa de Assistência Farmacêutica Básica do Estado de São Paulo - Dose Certa	427.000		
1329.01.25	Fundo Especial de Despesas da Câmara Municipal de São Paulo	1.500.000		
1329.01.31	FMAS - Projeto Restaurante Escola	6.776		
1329.01.33	Centro Municipal de Educação Tecnológica - Convênio MEC/CEFET-SP	114.000		
1329.01.36	Proteção Social Básica/FMAS	120.000		
1329.01.40	Ministério do Esporte/CEF x SEME	314.500		
1329.01.41	PMSP/SAS/FMAS	31.031		
1329.01.42	Convênio MEC/FNDE - Assistência Financeira a Programas e Projetos Educacionais	96.958		
1329.01.44	Programa Nacional de Apoio ao Transporte do Escolar - PNATE	7.411		
1329.01.46	Média e Alta Complexidade Vigilância Sanitária - MAC - FNS/FMS	310.000		
1329.01.50	Secretaria de Estado da Saúde - SMS/FMS	95.000		
1329.01.52	Programa Centros de Especialidades Odontológicas - FNS/SMS	114.000		



Município de São Paulo
Receita Por Categoria Econômica

Exercício 2009

R\$ 1,00

Código	Especificação	Desdobramento	Fonte	Categoria Econômica
1329.01.53	FEPAC	40.000		
1329.01.54	FUMCAD	6.049.282		
1329.01.57	Fundo Constitucional da Educação	1.600.000		
1329.01.58	FMAS - Fundo Municipal de Assistência Social	172.880		
1329.01.59	FEMA - Fundo Especial do Meio Ambiente e Desenvolvimento Sustentável	2.150.000		
1329.01.60	PETI-Programa de Erradicação do Trabalho Infantil - FNAS/FMAS	108.938		
1329.01.61	VIGISUS - Fortalecimento da Gestão em Vigilância - MS-FNS - SMS/FMS	102.000		
1329.01.66	Outros Programas Financiados p/ Transferências Fundo a Fundo	1.923.000		
1329.01.70	Convênio CDHU x SEHAB	2.000.000		
1329.01.71	Convênio City Jaraguá	28.992		
1329.01.75	PMSP/SMADS/FMAS - PAC II POP RUA	20.086		
1329.01.76	Convênio PMSP/SMRI/Região Ile de France	10.000		
1329.01.78	Rendimentos de Aplicações Financeiras - Adm. Indireta	2.600.000		
1329.01.81	Instituições Privadas x SMS	5.000		
1329.02.00	FUNDO DE APLICAÇÕES EM COTAS - RENDA FIXA	25.000.000		
1329.02.01	Transferências do Salário Educação - Lei 10.832/03	25.000.000		
1330.00.00	RECEITA DE CONCESSÕES E PERMISSÕES	70.283.000		
1339.00.00	OUTRAS RECEITAS DE CONCESSÕES E PERMISSÕES	70.283.000		
1339.99.00	OUTRAS RECEITAS DE CONCESSÕES E PERMISSÕES	70.283.000		
1339.99.01	Rendas de Mercados, Feiras e Frigoríficos (ant. Mat.) - Sistema Velho	21.000		
1339.99.02	Rendas de Mercados, Feiras e Frigoríficos (ant. Mat.) - Sistema Novo	15.000.000		
1339.99.03	Estádio Municipal	2.500.000		
1339.99.06	Centros Esportivos - Unidades Educacionais e Esportivas	180.000		
1339.99.08	Centros Culturais - Teatros/FEPAC	1.000.000		
1339.99.10	Tarifa de Pedágio p/ Ingresso nas Ruas de Pedestres	500.000		
1339.99.12	Concessão para Exploração Comercial em Estacionamento Subterrâneo - SMT	50.000		
1339.99.13	Implantação, Instalação e Passagem de Equipamentos Urbanos - CONVIAS	900.000		
1339.99.15	Contratos de Concessão e Permissão dos Serviços de Limpeza Urbana - FMLU	50.000.000		
1339.99.16	Outras Receitas de Concessões e Permissões	12.000		
1339.99.17	Unidades Esportivas da SEME	120.000		
1340.00.00	COMPENSAÇÕES FINANCEIRAS	1.000		
1340.01.00	UTILIZAÇÃO DE RECURSOS HÍDRICOS - ITAIPU	1.000		
1390.00.00	OUTRAS RECEITAS PATRIMONIAIS	3.200.000		
1390.01.01	Remunerações Diversas	3.200.000		
1600.00.00	RECEITA DE SERVIÇOS		277.334.600	
1600.01.01	Serviços de Comercialização de Medicamentos	1.200.000		
1600.02.99	Outros Serviços Financeiros	5.658.000		
1600.03.99	Outros Serviços de Transporte	17.775.000		
1600.05.01	Serviços Hospitalares - FMS	39.391.000		
1600.05.02	Serviços de Registro de Análise e de Controle de Produtos Sujeitos a Normas de Vigilância Sanitária	1.000		
1600.05.03	Serviços Radiológicos e Laboratoriais - FMS	16.218.000		
1600.05.04	Serviços Ambulatoriais - FMS	39.391.000		
1600.13.01	Serviços de Inscrição em Concursos Públicos	100.000		
1600.13.02	Serviços de Venda de Editais	38.100		
1600.13.03	Serviços Administrativos	550.000		
1600.13.04	Serviços de Expedição de Certificados	1.600.000		
1600.13.07	Serviços de Fotocópias ou Cópias Heliográficas	701.700		



Município de São Paulo
Receita Por Categoria Econômica

Exercício 2009

R\$ 1,00

Código	Especificação	Desdobramento	Fonte	Categoria Econômica
1600.13.08	Serviços de Expedientes	2.000.100		
1600.13.12	Remoção e Estadia - DSV	17.000.000		
1600.13.13	Autuação de Processos - DAMSP	1.500.000		
1600.13.14	Autuação de Processos - G. A. 99-T	180.000		
1600.13.16	Desinterdição, Fiscalização e Vistoria - DECONT	20.000		
1600.13.18	Serviços de Transporte do DTP	12.000.000		
1600.13.19	Receita de Registros de Profissionais e Firmas	60.000		
1600.13.20	Termo de Permissão de Uso - TPU	5.000.000		
1600.13.23	Licença Especial de Trânsito de Produtos Perigosos - SMT	40.000		
1600.13.26	Termo de Permissão de Uso - CONVIAS	120.000		
1600.13.27	Aprovação de Projetos - CONVIAS	320.000		
1600.13.99	Outros Serviços Administrativos	810.700		
1600.14.01	Serviços de Inspeção e Fiscalização	1.750.000		
1600.43.01	Coleta de Resíduos Sólidos - Saúde - LIMPURB	7.000.000		
1600.99.01	Concessões	25.900.000		
1600.99.02	Outros Serviços de Cemitérios	3.230.000		
1600.99.03	Comercialização de Urnas e Caixões	38.050.000		
1600.99.04	Comercialização de Urnas para Cinzas de Madeira e Cobre	80.000		
1600.99.05	Comercialização de Artigos Religiosos	710.000		
1600.99.06	Comercialização de Flores	6.630.000		
1600.99.07	Sepultamento	6.420.000		
1600.99.08	Aluguel de Gaveta	520.000		
1600.99.09	Aluguel Quadra Geral	1.060.000		
1600.99.10	Columbário	55.000		
1600.99.11	Velório	7.600.000		
1600.99.12	Cremação	2.810.000		
1600.99.13	Câmara Frigorífica	268.000		
1600.99.14	Essa	2.240.000		
1600.99.15	Ozona	5.000		
1600.99.16	Mesa	410.000		
1600.99.17	Comercialização de Urnas para Cinzas - Frasqueiras	57.000		
1600.99.18	Comercialização de Velas e Lâmpadas	810.000		
1600.99.19	Outros Serviços	10.055.000		
1700.00.00	TRANSFERÊNCIAS CORRENTES		11.493.137.314	
1720.00.00	TRANSFERÊNCIAS INTERGOVERNAMENTAIS	11.071.003.559		
1721.00.00	TRANSFERÊNCIAS DA UNIÃO	1.878.917.052		
1721.01.00	PARTICIPAÇÃO NA RECEITA DA UNIÃO	142.070.000		
1721.01.02	Cota-Parte do Fundo de Participação dos Municípios	140.000.000		
1721.01.05	Cota-Parte do Imposto s/ a Propriedade Territorial Rural	2.000.000		
1721.01.32	Cota-parte do Imposto s/ Operações de Crédito, Câmbio e Seguro, ou Relativas a Títulos ou Valores Mobiliários - Comercialização do Ouro	70.000		
1721.22.00	TRANSFERÊNCIA DA COMPENSAÇÃO FINANCEIRA PELA EXPLORAÇÃO DE RECURSOS NATURAIS	1.336.000		
1721.22.11	Cota-Parte da Compensação Financeira de Recursos Hídricos	400.000		
1721.22.20	Cota-Parte da Compensação Financeira de Extração Mineral - CFEM	380.000		
1721.22.30	Cota-Parte Royalties - Compensação Financeira pela Produção de Petróleo - Lei n° 7990/89	550.000		
1721.22.50	Cota-Parte Royalties pela Participação Especial - Lei n° 9478/97, artigo 50	6.000		
1721.33.00	TRANSFERÊNCIAS DE RECURSOS DO SISTEMA ÚNICO DE SAÚDE - SUS - REPASSES FUNDO A FUNDO	1.360.123.000		
1721.33.01	Piso da Atenção Básica/PAB/FUMDES	359.496.000		
1721.33.02	Piso de Atenção PAB Epidemiologia e Controle de Doenças/FUMDES	70.000.000		



Município de São Paulo
Receita Por Categoria Econômica

Exercício 2009

R\$ 1,00

Código	Especificação	Desdobramento	Fonte	Categoria Econômica
1721.33.03	Co-Financiamento Hospitais Municipais/ FUMDES	294.000		
1721.33.05	SMS-Centros de Referência em Saúde do Trabalhador/FUMDES	3.650.000		
1721.33.06	Programa Nacional de HIV AIDS/DST	4.424.000		
1721.33.07	Gestão Plena de Sistema Municipal/FUMDES	834.228.000		
1721.33.08	Custeio dos Centros de Atendimento Psicossocial/FNS	126.000		
1721.33.09	Incentivo p/ a Atenção à Saúde no Sistema Penitenciário - SUS/FNS	2.000		
1721.33.11	Média e Alta Complexidade Vigilância Sanitária - MAC - FNS/FMS	10.328.000		
1721.33.13	Programa Farmácia Popular do Brasil - FNS/FMS	8.880.000		
1721.33.14	Programa Centros de Especialidades Odontológicas - FNS/FMS	3.062.000		
1721.33.15	VIGISUS - Fortalecimento da Gestão em Vigilância - MS/FNS - SMS/FMS	2.691.000		
1721.33.99	Outros Programas Financiados p/ Transferências Fundo a Fundo	62.942.000		
1721.34.00	TRANSFERÊNCIAS DE RECURSOS DO FUNDO NACIONAL DE ASSISTÊNCIA SOCIAL - FNAS	14.956.052		
1721.34.01	Sociedade Pestalozzi - FNAS/FMAS	274.800		
1721.34.02	Programa de Atenção Continuada - PAC - FNAS/SAS	1.752.700		
1721.34.03	Projeto Agente Jovem de Desenvolvimento Social e Humano - FNAS	5.587.800		
1721.34.04	Programa Sentinela - FNAS/FMAS	715.200		
1721.34.05	FMAS - Fundo Municipal de Assistência Social	267.700		
1721.34.07	PETI - Programa de Erradicação do Trabalho Infantil - FNAS/FMAS	2.496.166		
1721.34.08	PMSP/SAS/FMAS	3.457.600		
1721.34.09	PMSP/SMADS/FMAS - PAC II POP RUA	404.086		
1721.35.00	TRANSFERÊNCIAS DE RECURSOS DO FUNDO NACIONAL DO DESENVOLVIMENTO DA EDUCAÇÃO - FNDE	304.550.000		
1721.35.01	Transferências do Salário-Educação (Lei nº 10832/03)	286.440.000		
1721.35.02	Transferências Diretas do FNDE referentes ao Programa Dinheiro Direto na Escola - PDDE	5.000.000		
1721.35.03	Transferências Diretas do FNDE referentes ao Programa Nacional de Alimentação Escolar - PNAE	5.500.000		
1721.35.04	Transferências Diretas do FNDE referentes ao Programa Nacional de Apoio ao Transporte do Escolar - PNATE	110.000		
1721.35.99	Outras Transferências Diretas do Fundo Nacional do Desenvolvimento da Educação - FNDE (MEC/FNDE - Assisistência Financeira a Programas e Projetos Educacionais)	7.500.000		
1721.36.00	TRANSFERÊNCIA FINANCEIRA DO ICMS - DESONERAÇÃO - LC Nº 87/6	42.000.000		
1721.36.01	Transferência Financeira do ICMS - Desoneraçõa - LC nº 87/96	42.000.000		
1721.99.00	OUTRAS TRANSFERÊNCIAS DA UNIÃO	13.882.000		
1721.99.02	Cadastramento Único p/ Programas Sociais	3.600.000		
1721.99.06	Ministério das Cidades/CEF x SMSP	282.000		
1721.99.99	Demais Transferências da União	10.000.000		
1722.00.00	TRANSFERÊNCIAS DOS ESTADOS	6.772.026.507		
1722.01.00	PARTICIPAÇÃO NA RECEITA DOS ESTADOS	6.772.000.000		
1722.01.01	Cota-Parte do ICMS	4.890.000.000		
1722.01.02	Cota-Parte do IPVA	1.817.000.000		
1722.01.04	Cota-Parte do IPI s/ Exportação	43.000.000		
1722.01.13	Cota-Parte da Contribuição de Intervenção no Domínio Econômico (CIDE)	22.000.000		
1722.99.00	OUTRAS TRANSFERÊNCIAS DOS ESTADOS	26.507		
1722.99.04	FEHIDRO - Fundo Estadual de Recursos Hídricos	26.507		
1724.00.00	TRANSFERÊNCIAS MULTIGOVERNAMENTAIS	2.420.060.000		
1724.01.00	TRANSFERÊNCIAS DE RECURSOS DO FUNDO DE MANUTENÇÃO E DESENVOLVIMENTO DA EDUCAÇÃO BÁSICA E DE VALORIZAÇÃO DOS PROFISSIONAIS DA EDUCAÇÃO - FUNDEB	2.420.060.000		
1724.01.01	Da União	215.425.000		



Município de São Paulo
Receita Por Categoria Econômica

Exercício 2009

R\$ 1,00

Código	Especificação	Desdobramento	Fonte	Categoria Econômica
1724.01.02	Do Estado	2.204.635.000		
1730.00.00	TRANSFERÊNCIAS DE INSTITUIÇÕES PRIVADAS	659.000		
1730.01.02	Instituições Privadas x SMS	159.000		
1730.01.03	Instituições Privadas x SMPP	500.000		
1740.00.00	TRANSFERÊNCIAS DO EXTERIOR	322.000		
1740.01.10	FMAS-Projeto Restaurante Escola	92.000		
1740.01.14	Programa URB-AL - Projeto Comum R5-B2-04 - Centros de Cidadania da Mulher	230.000		
1750.00.00	TRANSFERÊNCIAS DE PESSOAS	108.276.828		
1750.01.00	FUMCAD - Imposto de Renda	106.530.376		
1750.02.00	FMAS	1.746.452		
1760.00.00	TRANSFERÊNCIAS DE CONVÊNIOS	312.875.927		
1761.00.00	TRANSFERÊNCIAS DE CONVÊNIOS DA UNIÃO E DE SUAS ENTIDADES	154.303.991		
1761.01.00	TRANSFERÊNCIAS DE CONVÊNIOS DA UNIÃO P/ O SISTEMA ÚNICO DE SAÚDE - SUS	12.000.000		
1761.01.03	Outros Convênios SMS/FMS/FUMDES	12.000.000		
1761.02.00	TRANSFERÊNCIAS DE CONVÊNIOS DA UNIÃO DESTINADAS A PROGRAMAS DE EDUCAÇÃO	47.000.000		
1761.02.01	Convênio Programa Nacional de Alimentação Escolar - FNDE	45.000.000		
1761.02.02	Convênio MEC/FNDE - Assistência Financeira a Programas e Projetos Educacionais	2.000.000		
1761.03.00	TRANSFERÊNCIAS DE CONVÊNIOS DA UNIÃO DESTINADAS A PROGRAMAS DE ASSISTÊNCIA SOCIAL	3.452.838		
1761.03.01	PMSP/SAS/FMAS	3.452.838		
1761.99.00	OUTRAS TRANSFERÊNCIAS DE CONVÊNIOS DA UNIÃO	91.961.153		
1761.99.12	Convênio Secretaria Nacional de Segurança Pública - SENASP	4.629.964		
1761.99.16	Convênio PMSP/SDTS - SEPPIR - GRPE	500.000		
1761.99.17	Convênio SEME - União	6.600.000		
1761.99.18	Convênio SVMA - União	37.104		
1761.99.19	Convênio PMSP/SMPP x UNIÃO	100.000		
1761.99.20	Convênio MTE/SPPE/CODEFAT	78.884.085		
1761.99.22	Convênio CMDH - União	1.100.000		
1761.99.23	Hospital Sentinela	110.000		
1762.00.00	TRANSFERÊNCIA DE CONVÊNIOS DOS ESTADOS E DO DISTRITO FEDERAL E DE SUAS ENTIDADES	142.398.450		
1762.01.00	TRANSFERÊNCIAS DE CONVÊNIO DOS ESTADOS P/ O SISTEMA ÚNICO DE SAÚDE - SUS	62.038.000		
1762.01.01	Convênio Programa de Assistência Farmacêutica Básica do Estado de São Paulo - Dose Certa	40.108.000		
1762.01.02	Secretaria de Estado da Saúde - SMS/FMS	21.930.000		
1762.99.00	OUTRAS TRANSFERÊNCIAS DE CONVÊNIO DOS ESTADOS	80.360.450		
1762.99.10	Proteção Social Básica/FMAS	15.913.657		
1762.99.11	Proteção Social Especial/FMAS	63.966.343		
1762.99.13	Convênio SSP/SP - SGM/CSU	440.850		
1762.99.16	Convênio FEHIDRO	39.600		
1764.00.00	TRANSFERÊNCIA DE CONVÊNIOS DE INSTITUIÇÕES PRIVADAS	2.000.000		
1764.02.00	Convênio SEME - Instituições Privadas	2.000.000		
1765.00.00	TRANSFERÊNCIA DE CONVÊNIOS DO EXTERIOR	14.063.486		
1765.01.00	Convênio SMADS - União Européia	11.063.486		
1765.02.00	Convênio SEME - Exterior	3.000.000		
1900.00.00	OUTRAS RECEITAS CORRENTES		2.337.121.602	
1910.00.00	MULTAS E JUROS DE MORA	812.285.500		
1910.01.01	Multas e Juros de Mora	210.000		



Município de São Paulo
Receita Por Categoria Econômica

Exercício 2009

R\$ 1,00

Código	Especificação	Desdobramento	Fonte	Categoria Econômica
1911.00.00	MULTAS E JUROS DE MORA DOS TRIBUTOS	95.708.500		
1911.02.00	MULTAS E JUROS DE MORA - IMPOSTO DE RENDA E PROVENTOS DE QUALQUER NATUREZA	5.000		
1911.02.03	Multas e Juros de Mora do Imposto s/ a Renda Retido nas Fontes	5.000		
1911.38.00	MULTAS E JUROS DE MORA DO IMPOSTO S/ A PROPRIEDADE PREDIAL E TERRITORIAL URBANA - IPTU	35.800.000		
1911.38.01	MULTAS E JUROS DE MORA DO IMPOSTO S/ A PROPRIEDADE PREDIAL E TERRITORIAL URBANA - IPTU	35.800.000		
1911.39.00	MULTAS E JUROS DE MORA DO IMPOSTO S/ A TRANSMISSÃO INTER-VIVOS DE BENS IMÓVEIS - ITBI	8.200.000		
1911.39.01	MULTAS E JUROS DE MORA DO IMPOSTO S/ A TRANSMISSÃO INTER-VIVOS DE BENS IMÓVEIS - ITBI	8.200.000		
1911.40.00	MULTAS E JUROS DE MORA DO IMPOSTO S/ SERVIÇOS DE QUALQUER NATUREZA - ISS	43.200.000		
1911.40.01	MULTAS E JUROS DE MORA DO IMPOSTO S/ SERVIÇOS DE QUALQUER NATUREZA - ISS	43.200.000		
1911.98.00	MULTAS E JUROS DE MORA DAS CONTRIBUIÇÕES DE MELHORIA	3.500		
1911.98.01	MULTAS E JUROS DE MORA DAS CONTRIBUIÇÕES DE MELHORIA	3.500		
1911.99.00	MULTAS E JUROS DE MORA DE OUTROS TRIBUTOS	8.500.000		
1911.99.01	Multas e Juros de Mora de Outros Tributos	8.500.000		
1912.00.00	MULTAS E JUROS DE MORA DAS CONTRIBUIÇÕES	133.000		
1912.29.00	MULTAS E JUROS DE MORA DAS CONTRIBUIÇÕES PARA O RPPS	133.000		
1912.29.01	Multas e Juros de Mora da Contribuição Patronal	1.000		
1912.29.02	Multas e Juros de Mora da Contribuição do Servidor	132.000		
1913.00.00	MULTAS E JUROS DE MORA DA DÍVIDA ATIVA DOS TRIBUTOS	112.000.000		
1913.11.00	MULTAS E JUROS DE MORA DA DÍVIDA ATIVA DO IMPOSTO S/ A PROPRIEDADE PREDIAL E TERRITORIAL URBANA - IPTU	85.000.000		
1913.11.01	MULTAS E JUROS DE MORA DA DÍVIDA ATIVA DO IMPOSTO S/ A PROPRIEDADE PREDIAL E TERRITORIAL URBANA - IPTU	85.000.000		
1913.12.00	MULTAS E JUROS DE MORA DA DÍVIDA ATIVA DO IMPOSTO S/ A TRANSMISSÃO INTER-VIVOS DE BENS IMÓVEIS - ITBI	250.000		
1913.12.01	MULTAS E JUROS DE MORA DA DÍVIDA ATIVA DO IMPOSTO S/ A TRANSMISSÃO INTER-VIVOS DE BENS IMÓVEIS - ITBI	250.000		
1913.13.00	MULTAS E JUROS DE MORA DA DÍVIDA ATIVA DO IMPOSTO S/ SERVIÇOS DE QUALQUER NATUREZA - ISS	2.500.000		
1913.13.01	MULTAS E JUROS DE MORA DA DÍVIDA ATIVA DO IMPOSTO S/ SERVIÇOS DE QUALQUER NATUREZA - ISS	2.500.000		
1913.98.00	MULTAS E JUROS DE MORA DA DÍVIDA ATIVA DAS CONTRIBUIÇÕES DE MELHORIA	250.000		
1913.98.01	MULTAS E JUROS DE MORA DA DÍVIDA ATIVA DAS CONTRIBUIÇÕES DE MELHORIA	250.000		
1913.99.00	MULTAS E JUROS DE MORA DA DÍVIDA ATIVA DE OUTROS TRIBUTOS	24.000.000		
1913.99.02	Multas e Juros de Mora da Dívida Ativa de Outros Tributos	24.000.000		
1918.00.00	MULTAS E JUROS DE MORA DE OUTRAS RECEITAS	13.000		
1918.01.00	MULTAS E JUROS DE MORA DE ALUGUÉIS	1.000		
1918.01.01	Multas e Juros de Mora de Alugueis	1.000		
1918.99.00	OUTRAS MULTAS E JUROS DE MORA	12.000		
1918.99.01	Outras Multas e Juros de Mora	12.000		
1919.00.00	MULTAS DE OUTRAS ORIGENS	604.221.000		
1919.11.00	MULTAS DIVERSAS	13.400.000		
1919.11.02	Multas SMSP - Sistema Novo	13.400.000		
1919.15.00	MULTAS PREVISTAS NA LEGISLAÇÃO DE TRÂNSITO	567.652.000		
1919.15.01	Multas de Trânsito - DSV	475.025.000		
1919.15.02	Multas de Trânsito Veículos de Outros Municípios	46.000.000		
1919.15.03	Multas p/ Transporte de Produtos Perigosos - DSV	627.000		



Município de São Paulo
Receita Por Categoria Econômica

Exercício 2009

R\$ 1,00

Código	Especificação	Desdobramento	Fonte	Categoria Econômica
1919.15.04	Multas de Trânsito de Veículos de Outros Estados - RENAINF	46.000.000		
1919.27.00	MULTAS E JUROS PREVISTOS EM CONTRATOS	20.355.000		
1919.27.01	Multas e Juros/ Empresas Municipais	5.000.000		
1919.27.02	Multas e Juros/ Contratos PMSP	15.000.000		
1919.27.03	Multas e Juros - Contratos Serviço Funerário	115.000		
1919.27.04	Multas e Juros - Contratos Autarquias	240.000		
1919.32.00	MULTA DECORRENTE DE SENTENÇA PENAL CONDENATÓRIA	60.000		
1919.32.01	FUMCAD	60.000		
1919.35.00	MULTAS POR DANOS AO MEIO AMBIENTE	354.000		
1919.35.01	Poluição Ambiental - DECONT	14.000		
1919.35.02	FEMA	340.000		
1919.50.00	MULTAS POR AUTO DE INFRAÇÃO	900.000		
1919.50.02	Multas por Auto de Infração - FUNCAP	895.000		
1919.50.03	Multas Auto de Infração - SFMSP	5.000		
1919.99.00	OUTRAS MULTAS	1.500.000		
1919.99.01	Multas e Juros Diversos - PMSP	1.500.000		
1920.00.00	INDENIZAÇÕES E RESTITUIÇÕES	197.748.000		
1921.00.00	INDENIZAÇÕES	1.801.000		
1921.06.00	INDENIZAÇÕES POR DANOS CAUSADOS AO PATRIMÔNIO PÚBLICO	1.000		
1921.06.02	Indenizações de Cias Seguradoras	1.000		
1921.99.00	OUTRAS INDENIZAÇÕES	1.800.000		
1921.99.01	Outras Indenizações - PMSP	1.800.000		
1922.00.00	RESTITUIÇÕES	195.947.000		
1922.01.00	RESTITUIÇÕES DE CONVÊNIOS	356.000		
1922.01.01	Ressarcimento por Aplicação Indevida da URV/94 - SUS	356.000		
1922.10.00	COMPENSAÇÕES FINANCEIRAS ENTRE O RGPS E O RPPS	150.000.000		
1922.10.01	Compensações Financeiras entre o RGPS e o RPPS	150.000.000		
1922.99.00	OUTRAS RESTITUIÇÕES	45.591.000		
1922.99.01	Restituições Diversas	45.190.000		
1922.99.02	Reembolsos de Salário Família	400.000		
1922.99.03	Restituições Diversas - FMS	1.000		
1930.00.00	RECEITA DA DÍVIDA ATIVA	245.827.000		
1931.00.00	RECEITA DA DÍVIDA ATIVA TRIBUTÁRIA	224.070.000		
1931.11.00	RECEITA DA DÍVIDA ATIVA DO IMPOSTO S/ A PROPRIEDADE PREDIAL E TERRITORIAL URBANA - IPTU	190.000.000		
1931.12.00	RECEITA DA DÍVIDA ATIVA DO IMPOSTO S/ A TRANSMISSÃO INTER-VIVOS DE BENS IMÓVEIS - ITBI - IV	500.000		
1931.13.00	RECEITA DA DÍVIDA ATIVA DO IMPOSTO S/ SERVIÇOS DE QUALQUER NATUREZA - ISS	6.500.000		
1931.98.00	RECEITA DA DÍVIDA ATIVA DAS CONTRIBUIÇÕES DE MELHORIA	290.000		
1931.99.00	RECEITA DA DÍVIDA ATIVA DE OUTROS TRIBUTOS	26.780.000		
1931.99.01	Receita da Dívida Ativa de Outros Tributos - Principal - PMSP	26.250.000		
1931.99.03	FISC	485.000		
1931.99.04	Receita da Dívida Ativa do Imposto s/ Venda a Varejo de Combustíveis Líquidos e Gasosos - IVV	45.000		
1932.00.00	RECEITA DA DÍVIDA ATIVA NÃO TRIBUTÁRIA	21.757.000		
1932.99.00	RECEITA DA DÍVIDA ATIVA NÃO TRIBUTÁRIA DE OUTRAS RECEITAS	21.757.000		
1932.99.01	Receita da Dívida Ativa não Tributária de Outras Receitas	687.000		
1932.99.02	Receita da Dívida Ativa - Adm. Indireta	70.000		
1932.99.06	JUD	21.000.000		
1990.00.00	RECEITAS DIVERSAS	1.081.261.102		
1990.01.01	REFIS	8.300.000		



Município de São Paulo
Receita Por Categoria Econômica

Exercício 2009

R\$ 1,00

Código	Especificação	Desdobramento	Fonte	Categoria Econômica
1990.01.02	Programa de Parcelamento Incentivado - PPI	145.000.000		
1990.01.03	Programa de Parcelamento Incentivado - PPI - Decreto nº 48260/2007	94.000.000		
1990.01.04	Parcelamento Especial para Ingresso no Simples Nacional - PISN	1.000.000		
1990.01.05	Parcelamento Administrativo de Débitos Tributários - PAT	245.720.000		
1990.01.06	Programa de Parcelamento Incentivado PPI 2008	50.000.000		
1990.02.01	Receita de Honorários de Advogados	50.000.000		
1990.99.01	FEPAC	1.100.000		
1990.99.08	FEMA	11.100.000		
1990.99.09	Saldo não Utilizado do Adiantamento	5.012.000		
1990.99.11	Fundo Especial de Despesas da Câmara Municipal de São Paulo	1.272.102		
1990.99.12	Receita de Cancelamento de Restos a Pagar	380.000.000		
1990.99.13	Outras Receitas	1.686.000		
1990.99.15	Saldo não Utilizado do Adiantamento - FUMCAD	300.000		
1990.99.22	Eventuais Diversos - PMSP	60.000.000		
1990.99.23	Leilões - DSV/SPTRANS/CET	18.000.000		
1990.99.24	Leilões - DTP	500.000		
1990.99.27	Leilões - FUNDIP	3.000.000		
1990.99.29	Saldo não Utilizado do Adiantamento - FMS	1.000		
1990.99.70	Atualização Monetária	160.000		
1990.99.74	Outros Créditos	5.000.000		
1990.99.80	Subpermissões de Lanchonetes	110.000		
2000.00.00	RECEITAS DE CAPITAL			2.473.542.315
2100.00.00	OPERAÇÕES DE CRÉDITO		167.470.982	
2110.00.00	OPERAÇÕES DE CRÉDITO INTERNAS	49.035.421		
2114.00.00	OPERAÇÕES DE CRÉDITO INTERNAS - CONTRATUAIS	49.035.421		
2114.05.00	OPERAÇÕES DE CRÉDITO INTERNAS P/ PROGRAMAS DE MODERNIZAÇÃO DA ADMINISTRAÇÃO PÚBLICA	23.607.681		
2114.05.01	Programa de Modernização da Administração Tributária - PMAT/BNDES	23.607.681		
2114.99.00	OUTRAS OPERAÇÕES DE CRÉDITO INTERNAS - CONTRATUAIS	25.427.740		
2114.99.05	Transporte / PRÓ-MOB	25.427.740		
2120.00.00	OPERAÇÕES DE CRÉDITO EXTERNAS	118.435.561		
2123.00.00	OPERAÇÕES DE CRÉDITO EXTERNAS - CONTRATUAIS	118.435.561		
2123.99.00	OUTRAS OPERAÇÕES DE CRÉDITO EXTERNAS - CONTRATUAIS	118.435.561		
2123.99.01	PROCENTRO - BID	113.197.461		
2123.99.03	PNAFM	5.238.100		
2200.00.00	ALIENAÇÃO DE BENS		453.060.000	
2210.00.00	ALIENAÇÃO DE BENS MÓVEIS	3.060.000		
2210.01.00	Alienação de Bens Móveis	3.010.000		
2219.00.00	ALIENAÇÃO DE OUTROS BENS MÓVEIS	50.000		
2219.00.01	Alienação de Outros Bens Móveis	50.000		
2220.00.00	ALIENAÇÃO DE BENS IMÓVEIS	450.000.000		
2229.00.00	ALIENAÇÃO DE OUTROS BENS IMÓVEIS	450.000.000		
2229.00.01	Alienação de Outros Bens Imóveis	450.000.000		
2300.00.00	AMORTIZAÇÃO DE EMPRÉSTIMOS		10.501.600	
2300.99.01	Amortização das Dívidas com INSS - ANHEMBI	1.100.000		
2300.99.02	Amortização das Dívidas com INSS - CET	250.300		
2300.99.04	Amortização das Dívidas com INSS - PRODAM	381.000		
2300.99.05	Amortização das Dívidas com INSS - SPTRANS	3.650.000		
2300.99.06	Amortização das Dívidas com INSS - EMURB	180.300		
2300.99.08	Empréstimos Hipotecários - Dec. nº 34.985/95	990.000		
2300.99.09	Empréstimos Hipotecários - Resolução nº 546/96	3.950.000		
2400.00.00	TRANSFERÊNCIAS DE CAPITAL		1.137.016.009	



Município de São Paulo
Receita Por Categoria Econômica

Exercício 2009

R\$ 1,00

Código	Especificação	Desdobramento	Fonte	Categoria Econômica
2420.00.00	TRANSFERÊNCIAS INTERGOVERNAMENTAIS	312.357.000		
2421.00.00	TRANSFERÊNCIAS DA UNIÃO	272.357.000		
2421.01.00	TRANSFERÊNCIAS DE RECURSOS DO SISTEMA ÚNICO DE SAÚDE - SUS	12.903.000		
2421.01.01	Transferências de Recursos do SUS	5.679.000		
2421.01.02	Projetos Municipais de Expansão da Saúde da Família - Proesf - FNS/FMS (FUMDES)	3.000		
2421.01.03	Programa Nacional de HIV AIDS/DST - FMS	926.000		
2421.01.04	Piso da Atenção Básica - PAB - Epidemiologia e Controle de Doenças - FMS	4.495.000		
2421.01.06	Programa Farmácia Popular do Brasil - FNS/FMS	400.000		
2421.01.07	Programa Centros de Especialidades Odontológicas - FNS/FMS	727.000		
2421.01.08	VIGISUS - Fortalecimento da Gestão em Vigilância - MS/FNS - SMS/FMS	673.000		
2421.99.00	OUTRAS TRANSFERÊNCIAS DA UNIÃO	259.454.000		
2421.99.01	Fundo Especial Lei 7525/86 - Petrobrás	1.500.000		
2421.99.11	Ministério do Esporte/CEF x SEME	450.000		
2421.99.12	Programa Morar Melhor	4.000		
2421.99.19	SEHAB - CT CEF / Min. Cidades (N.S.Aparecida / Vergueirinho)	2.000.000		
2421.99.20	SEHAB - CT CEF/Min. Cidades / PAC (Heliópolis / Pq.Fernanda / Cidade Azul)	255.500.000		
2422.00.00	TRANSFERÊNCIAS DOS ESTADOS	40.000.000		
2422.01.00	TRANSFERÊNCIAS DE RECURSOS DO SISTEMA ÚNICO DE SAÚDE - SUS	40.000.000		
2422.01.01	Secretaria de Estado da Saúde - SMS/FMS	40.000.000		
2440.00.00	TRANSFERÊNCIAS DO EXTERIOR	5.095.888		
2440.07.00	Programa Ile de France	4.475.658		
2440.10.00	PMSP x IDF/ BIRD	620.230		
2470.00.00	TRANSFERÊNCIAS DE CONVÊNIOS	819.563.121		
2471.00.00	TRANSFERÊNCIAS DE CONVÊNIOS DA UNIÃO E DE SUAS ENTIDADES	192.442.436		
2471.01.00	TRANSFERÊNCIAS DE CONVÊNIO DA UNIÃO P/ O SISTEMA ÚNICO DE SAÚDE - SUS	50.000.000		
2471.01.03	Outros Convênios SMS/FMS	50.000.000		
2471.02.00	TRANSFERÊNCIAS DE CONVÊNIO DA UNIÃO DESTINADAS A PROGRAMAS DE EDUCAÇÃO	3.900.000		
2471.02.01	Convênio MEC/FNDE - Assistência Financeira a Programas e Projetos Educacionais	100.000		
2471.02.08	Centro Municipal de Educação Tecnológica - Convênio MEC/CEFET-SP	3.800.000		
2471.05.00	TRANSFERÊNCIAS DE CONVÊNIO DA UNIÃO DESTINADAS A PROGRAMAS DE INFRA-ESTRUTURA EM TRANSPORTE	110.462.032		
2471.05.01	Convênio de Transportes - FUNCOR	110.462.032		
2471.99.00	OUTRAS TRANSFERÊNCIAS DE CONVÊNIOS DA UNIÃO	28.080.404		
2471.99.03	Convênio Ministério de Integração Nacional	436.500		
2471.99.05	Programa de Modernização do Sistema de Controle Externo dos Estados e Municípios Brasileiros - Promoex/MP/BID	1.700.000		
2471.99.07	Convênio Secretaria Nacional de Segurança Pública - SENASP	15.699.220		
2471.99.11	Convênios MINC/SMC	5.124.176		
2471.99.12	Convênio SEME - UNIÃO	3.700.000		
2471.99.15	Convênio PMSP/ SMPP x UNIÃO	330.508		
2471.99.16	Convênio MTE/SPPE/CODEFAT	1.040.000		
2471.99.18	Hospital Sentinela	50.000		
2472.00.00	TRANSFERÊNCIA DE CONVÊNIOS DOS ESTADOS E DO DISTRITO FEDERAL E DE SUAS ENTIDADES	621.990.685		
2472.99.00	OUTRAS TRANSFERÊNCIAS DE CONVÊNIO DOS ESTADOS	621.990.685		



Município de São Paulo
Receita Por Categoria Econômica

Exercício 2009

R\$ 1,00

Código	Especificação	Desdobramento	Fonte	Categoria Econômica
2472.99.02	Convênio SIURB - Estado	265.000.000		
2472.99.04	Convênio SSP/SP - SGM/CSU	3.059.150		
2472.99.05	Convênio CDHU x SEHAB	204.000.000		
2472.99.10	Convênio SEHAB x Estado	145.033.246		
2472.99.11	Convênio SMSP x Estado	4.898.289		
2475.00.00	TRANSFERÊNCIA DE CONVÊNIOS DO EXTERIOR	5.130.000		
2475.01.00	Convênio SMADS - União Européia	630.000		
2475.02.00	Convênio SEME - Exterior	4.000.000		
2475.04.00	Convênio SMPP - Exterior	500.000		
2500.00.00	OUTRAS RECEITAS DE CAPITAL		705.493.724	
2560.00.00	RESTITUIÇÕES	20.000.000		
2560.01.01	Restituições Diversas	20.000.000		
2590.00.00	OUTRAS RECEITAS	685.493.724		
2590.01.01	P M S P	1.500.000		
2590.01.02	F U M C A D	3.000.000		
2590.01.04	Operação Urbana Faria Lima	100.000.000		
2590.01.07	Programa de Urbanização e Verticalização em Favelas - Prover - Cingapura	2.500.000		
2590.01.09	Programa de Recuperação Urbana e Saneamento Ambiental da Bacia do Guarapiranga	31.500		
2590.01.10	Reassentamento de Famílias - Programa PROCAV II	720.000		
2590.01.13	Outorga Onerosa - Plano Diretor	300.000.000		
2590.01.14	Outorga Onerosa - Lei de Anistia	10.000.000		
2590.01.15	Precatórios	80.000.000		
2590.01.16	Fundo Especial de Despesas da Câmara Municipal de São Paulo	50.000		
2590.01.19	FUNPATRI	1.000.000		
2590.01.20	FEMA - Crédito de Carbono	80.000.000		
2590.01.21	Construção Biblioteca de Itaquera/Savoy	1.049.344		
2590.01.22	Serviço Funerário do Município de São Paulo	10.000		
2590.01.23	Promoção, Apoio e Desenvolvimento de Projetos Culturais	5.129.680		
2590.01.24	Operação Urbana Água Espreada	100.000.000		
2590.01.40	IPREM - Instituto de Previdência Municipal de São Paulo	503.200		
7000.00.00	RECEITAS INTRA-ORÇAMENTÁRIAS CORRENTES			874.548.115
7200.00.00	RECEITAS DE CONTRIBUIÇÕES - INTRA-ORÇAMENTÁRIAS		874.298.115	
7210.00.00	CONTRIBUIÇÕES SOCIAIS - INTRA-ORÇAMENTÁRIAS	874.298.115		
7210.29.01	Contribuição Patronal Ativo Civil - PMSP	874.298.115		
7300.00.00	RECEITA PATRIMONIAL - INTRA-ORÇAMENTÁRIA		250.000	
7310.00.00	RECEITAS IMOBILIÁRIAS	250.000		
7311.00.00	Aluguéis	250.000		
9000.00.00	DEDUÇÕES DA RECEITA CORRENTE			(1.386.800.000)
9700.00.00	DEDUÇÕES DE TRANSFERÊNCIAS CORRENTES		(1.386.800.000)	
9720.00.00	DEDUÇÕES DE TRANSFERÊNCIAS INTERGOVERNAMENTAIS	(1.386.800.000)		
9721.00.00	DEDUÇÕES DE TRANSFERÊNCIAS DA UNIÃO	(36.800.000)		
9721.01.00	DEDUÇÃO DAS RECEITAS DE TRANSFERÊNCIAS DA UNIÃO	(28.400.000)		
9721.01.02	Dedução de Receita do FPM - FUNDEB e Redutor Financeiro (corresp. 1721.01.02 cota parte do FPM)	(28.000.000)		
9721.01.05	Dedução de Receita para a Formação do FUNDEB - ITR (corresp. 1721.01.05 cota parte do ITR).	(400.000)		
9721.36.00	Dedução de Receita para Formação do FUNDEB - ICMS Desoneração - Lei Complementar 87/96 (corresp. 1721.36.00 Transf. Financ. ICMS Desoneração).	(8.400.000)		
9722.00.00	DEDUÇÕES DE TRANSFERÊNCIAS DO ESTADO	(1.350.000.000)		
9722.01.00	DEDUÇÃO DAS RECEITAS DE TRANSFERÊNCIA DOS ESTADOS	(1.350.000.000)		



Município de São Paulo
Receita Por Categoria Econômica

Exercício 2009

R\$ 1,00

Código	Especificação	Desdobramento	Fonte	Categoria Econômica
9722.01.01	Dedução de Receita para a Formação do FUNDEB - ICMS (corresp. 1722.01.01 cota parte do ICMS)	(978.000.000)		
9722.01.02	Dedução de Receita para a Formação do FUNDEB - IPVA (corresp. 1722.01.02 cota parte do IPVA - mais Dedução para Averbação)	(363.400.000)		
9722.01.04	Dedução de Receita para a Formação do FUNDEB - IPI - Exportação (corresp.1722.01.04 cota parte do IPI)	(8.600.000)		
Total				29.394.457.152



PMP - EVOLUÇÃO DA RECEITA DA ADMINISTRAÇÃO DIRETA NO PERÍODO 2004 -2009

em R\$ mil

CODIGO	I T E N S	2004	2005	2006	2007	2008	2009
		Arrecadada	Arrecadada	Arrecadada	Arrecadada	Prevista	Orçada
1000.00.00	RECEITAS CORRENTES	12.927.059.186	14.758.019.494	17.327.911.578	19.437.653	22.436.964	26.553.721
1100.00.00	Receita Tributária	5.856.656.705	6.717.340.294	7.963.902.574	9.123.869	9.664.054	11.616.562
1110.00.00	Impostos	5.490.504.319	6.354.964.990	7.764.393.358	8.927.184	9.402.524	11.408.200
1120.00.00	Taxas	365.801.884	362.311.788	199.157.400	196.583	261.369	208.272
1130.00.00	Contribuição de Melhoria	350.501	63.517	151.800	101	161	90
1200.00.00	Receita de Contribuições	222.766.082	166.168.262	179.663.800	172.370	183.500	198.000
1210.00.00	Contribuições Sociais	14.219.914	0	0	0	0	0
1220.00.00	Contribuições Econômicas	208.546.167	166.168.262	179.663.870	172.370	183.500	198.000
1300.00.00	Receita Patrimonial	126.911.036	363.624.529	531.719.700	575.671	681.439	918.116
1500.00.00	Receita Industrial	455.243	0	300	0	200	0
1600.00.00	Receita de Serviços	40.982.709	116.894.004	119.424.400	115.438	152.894	149.426
1700.00.00	Transferências Correntes	5.745.146.284	6.125.009.093	7.000.415.758	7.892.439	9.520.462	11.493.027
1720.00.00	Transferências Intergovernamentais	5.653.722.831	6.066.695.604	6.862.667.876	7.768.935	9.096.067	11.071.004
1721.00.00	Transferências da União	1.127.671.902	1.085.232.201	1.267.700.424	1.312.981	1.769.980	1.878.917
1722.00.00	Transferências do Estado	3.709.720.414	4.053.385.331	4.569.007.072	5.184.131	5.753.986	6.772.027
1724.00.00	Transferências Multigovernamentais	816.330.515	928.078.072	1.025.960.380	1.271.823	1.572.100	2.420.060
1730.00.00	Transferências de Instituições Privadas	0	0	0	0	0	659
1740.00.00	Transferências do Exterior	1.984.144	775.332	960.962	18	70	322
1750.00.00	Transferências de Pessoas	133.148	7.977.654	19.384.743	29.972	89.205	108.277
1760.00.00	Transferências de Convênios	89.305.827	49.560.502	117.402.177	93.514	335.121	312.766
1761.00.00	Transferências de Convênios da União	57.686.266	33.560.258	92.812.586	50.916	189.711	154.304
1762.00.00	Transferências de Convênios do Estado	31.613.561	16.000.245	24.589.591	42.598	129.960	142.398
1764.00.00	Transferências de Convênios de Inst. Privadas	6.000	0	0	0	2.000	2.000
1765.00.00	Transferências de Convênios do Exterior	0	0	0	0	13.450	14.063
1770.00.00	Transferências para o Combate à Fome	333	0	0	0	0	0
1900.00.00	Outras Receitas Correntes	934.141.128	1.268.983.312	1.532.785.030	1.557.865	2.234.414	2.178.590
1910.00.00	Multas e Juros de Mora	496.853.005	585.591.261	659.862.910	643.193	814.988	811.570
1911.00.00	Multas e Juros de Mora dos Tributos	55.887.522	69.324.322	115.692.250	97.676	96.010	95.709
1913.00.00	Multas e Juros de Mora da Dívida At. dos Tributos	104.279.199	154.447.727	113.021.471	97.213	145.191	112.000
1919.00.00	Multas de Outras Origens	336.686.283	361.819.212	431.149.189	448.304	573.787	603.861
1920.00.00	Indenizações e Restituições	2.209.206	23.991.699	54.352.937	24.997	30.531	47.557
1921.00.00	Indenizações	330	6.794	43.200	15	50	1.800
1922.00.00	Restituições	2.208.876	23.984.905	54.309.737	24.982	30.481	45.757
1930.00.00	Receita da Dívida Ativa	234.212.797	268.472.704	473.951.322	457.898	300.128	245.070
1931.00.00	Receita da Dívida Ativa Tributária	223.304.450	254.374.222	462.386.707	447.812	283.918	224.070
1932.00.00	Receita da Dívida Ativa Não Tributária	10.908.347	14.098.482	11.564.615	10.086	16.210	21.000
1990.00.00	Receitas Diversas	200.866.120	390.927.648	344.617.861	431.777	1.088.768	1.074.393
2000.00.00	RECEITAS DE CAPITAL	649.667.254	797.904.123	353.795.379	411.358	2.060.841	2.467.979
2100.00.00	Operações de Crédito	503.172.787	19.618.054	23.616.828	23.529	206.900	167.471
2110.00.00	Operações de Crédito Internas	440.059.676	5.571.662	0	12.000	57.815	49.035
2120.00.00	Operações de Crédito Externas	63.113.111	14.046.392	23.616.828	11.529	149.084	118.436
2200.00.00	Alienação de Bens	574.725	550.967.059	1.075.700	944	395.000	453.000
2300.00.00	Amortização de Empréstimos	2.686.330	3.381.871	4.120.985	4.392	4.839	5.562
2400.00.00	Transferências de Capital	78.135.502	122.823.033	191.636.178	209.683	1.058.657	1.136.966
2420.00.00	Transferências Intergovernamentais	61.929.184	110.292.426	38.645.185	16.430	385.185	312.357
2421.00.00	Transferências da União	61.929.184	74.292.426	6.645.185	16.430	291.170	272.357
2422.00.00	Transferências do Estado	0	36.000.000	32.000.000	0	94.015	40.000
2430.00.00	Transferências de Instituições Privadas	1.300.000	0	0	0	0	0
2440.00.00	Transferências do Exterior	0	638.038	261.250	624	4.974	5.096
2470.00.00	Transferências de Convênios	14.906.319	11.892.568	152.729.743	192.629	668.498	819.513
2471.00.00	Transferências de Convênios da União	14.906.319	11.892.568	117.579.411	72.784	253.633	192.392
2472.00.00	Transferências de Convênios do Estado	0	0	34.654.994	119.753	406.071	621.991
2473.00.00	Transferências de Convênios dos Municípios	0	0	150.000	0	19	0
2475.00.00	Transferências de Convênios do Exterior	0	0	345.338	92	8.776	5.130
2500.00.00	Outras Receitas de Capital	65.097.909	101.114.107	133.345.688	172.811	395.444	704.981
9000.00.00	DEDUÇÕES DA RECEITA CORRENTE	-448.641.360	-485.061.142	-534.845.572	-751.875	-1.004.321	-1.386.800
9700.00.00	Deduções de Transferências Correntes	-448.641.360	-485.061.142	-534.845.572	-751.875	-1.004.321	-1.386.800
9720.00.00	Deduções de Transferências Intergovernamentais	-448.641.360	-485.061.142	-534.845.572	-751.875	-1.004.321	-1.386.800
	TOTAL GERAL	13.128.085.080	15.070.862.475	17.146.861.384	19.097.136	23.493.483	27.634.900



Demonstrativo da Receita e Despesa Segundo as Categorias Econômicas
Consolidada Direta e Indireta

R\$ 1,00

RECEITA		DESPESA	
RECEITAS CORRENTES		DESPESAS CORRENTES	
RECEITA TRIBUTÁRIA	11.617.611.800	Pessoal e Encargos Sociais	8.318.992.802
RECEITAS DE CONTRIBUIÇÕES	760.235.982	Juros e Encargos da Dívida	2.150.196.512
RECEITA PATRIMONIAL	947.725.424	Outras Despesas Correntes	13.909.202.370
RECEITA DE SERVIÇOS	277.334.600		<u>24.378.391.684</u>
TRANSFERÊNCIAS CORRENTES	11.493.137.314		
OUTRAS RECEITAS CORRENTES	2.337.121.602		
RECEITAS INTRA-ORÇAMENTÁRIAS CORRENTES	874.548.115		
DEDUÇÕES DE TRANSFERÊNCIAS CORRENTES	(1.386.800.000)		
	<u>26.920.914.837</u>		
		SUPERÁVIT CORRENTE	2.542.523.153
Total	26.920.914.837	Total	26.920.914.837
SUPERÁVIT DO ORÇAMENTO CORRENTE 2.542.523.153			
RECEITAS DE CAPITAL		DESPESAS DE CAPITAL	
OPERAÇÕES DE CRÉDITO	167.470.982	Investimentos	4.324.916.547
ALIENAÇÃO DE BENS	453.060.000	Inversões Financeiras	346.732.000
AMORTIZAÇÃO DE EMPRÉSTIMOS	10.501.600	Amortização da Dívida	343.416.921
TRANSFERÊNCIAS DE CAPITAL	1.137.016.009		<u>5.015.065.468</u>
OUTRAS RECEITAS DE CAPITAL	705.493.724		
	<u>2.473.542.315</u>		
		RESERVA DE CONTINGÊNCIA	1.000.000
Total	5.016.065.468	Total	5.016.065.468
RESUMO			
Receitas Correntes	26.920.914.837	Despesas Correntes	24.378.391.684
Receitas de Capital	2.473.542.315	Despesas de Capital	5.015.065.468
		Reserva de Contingência	1.000.000
Total	<u>29.394.457.152</u>	Total	<u>29.394.457.152</u>



Consolidada Direta e Indireta

Exercício 2009

Sumário Geral da Receita Por Fontes e da Despesa Por Funções de Governo

R\$ 1,00

Receitas Por Suas Fontes	R\$	Despesas Por Funções de Governo	R\$
RECEITA TRIBUTÁRIA	11.617.611.800	Legislativa	470.450.000
RECEITAS DE CONTRIBUIÇÕES	760.235.982	Judiciária	149.775.451
RECEITA PATRIMONIAL	947.725.424	Administração	532.108.277
RECEITA INDUSTRIAL	0	Defesa Nacional	5.207.304
RECEITA DE SERVIÇOS	277.334.600	Segurança Pública	278.405.448
TRANSFERÊNCIAS CORRENTES	11.493.137.314	Relações Exteriores	8.715.512
OUTRAS RECEITAS CORRENTES	2.337.121.602	Assistência Social	572.300.313
OPERAÇÕES DE CRÉDITO	167.470.982	Previdência Social	3.655.034.497
ALIENAÇÃO DE BENS	453.060.000	Saúde	5.295.217.420
AMORTIZAÇÃO DE EMPRÉSTIMOS	10.501.600	Trabalho	137.344.861
TRANSFERÊNCIAS DE CAPITAL	1.137.016.009	Educação	5.868.975.433
OUTRAS RECEITAS DE CAPITAL	705.493.724	Cultura	399.749.154
RECEITA EXTRA-ORÇAMENTÁRIA	0	Direitos da Cidadania	44.167.183
RECEITAS DE CONTRIBUIÇÕES - INTRA-ORÇAMENTÁRIAS	874.298.115	Urbanismo	3.790.540.874
RECEITA PATRIMONIAL - INTRA-ORÇAMENTÁRIA	250.000	Habitação	448.246.620
RECEITA DE SERVIÇOS - INTRA-ORÇAMENTÁRIA	0	Saneamento	380.655.910
TRANSFERÊNCIAS CORRENTES - INTRA-ORÇAMENTÁRIA	0	Gestão Ambiental	360.613.488
OUTRAS RECEITAS CORRENTES - INTRA-ORÇAMENTÁRIA	0	Agricultura	13.957.138
TRANSFERÊNCIAS DE CAPITAL - INTRA-ORÇAMENTÁRIA	0	Comércio e Serviços	27.672.965
DEDUÇÕES DA RECEITA TRIBUTÁRIA	0	Comunicações	53.482.275
DEDUÇÕES DA RECEITA PATRIMONIAL	0	Energia	114.120.000
DEDUÇÕES DE RECEITAS DE SERVIÇOS	0	Transporte	2.002.711.292
DEDUÇÕES DE TRANSFERÊNCIAS CORRENTES	(1.386.800.000)	Desporto e Lazer	200.470.063
DEDUÇÕES DE OUTRAS RECEITAS CORRENTES	0	Encargos Especiais	4.583.535.674
		Reserva de Contingência	1.000.000
Total da Receita	29.394.457.152	Total da Despesa	29.394.457.152



Município de São Paulo
Demonstrativo da Despesa por Órgão e Operação Especial, Projeto e Atividade

Exercício 2009

R\$ 1,00

Código	Especificação	Operação Especial	Projeto	Atividade	Total
01	Autarquia Hospitalar Municipal			645.032.672	645.032.672
02	Hospital do Servidor Público Municipal			153.057.170	153.057.170
03	Instituto de Previdência Municipal de São Paulo		1.770.000	2.486.290.887	2.488.060.887
04	Serviço Funerário do Município de São Paulo		1.000	119.999.000	120.000.000
09	Camara Municipal		17.896.000	294.432.000	312.328.000
10	Tribunal de Contas		4.573.000	153.549.000	158.122.000
11	Secretaria do Governo Municipal		38.627.515	318.818.588	357.446.103
12	Secretaria Municipal de Coordenação das Subprefeituras		65.150.229	257.247.305	322.397.534
13	Secretaria Municipal de Planejamento		2.149.986	31.470.162	33.620.148
14	Secretaria Municipal de Habitação		1.099.649.282	81.937.399	1.181.586.681
15	Secretaria Municipal de Gestão		1.796.950	613.188.316	614.985.266
16	Secretaria Municipal de Educação		257.832.041	4.831.129.111	5.088.961.152
17	Secretaria Municipal de Finanças		33.984.678	244.215.305	278.199.983
18	Secretaria Municipal da Saúde/Fundo Municipal de Saúde		255.192.017	4.241.935.561	4.497.127.578
19	Secretaria Municipal de Esportes, Lazer e Recreação		49.339.120	139.530.943	188.870.063
20	Secretaria Municipal de Transportes		521.637.019	877.335.896	1.398.972.915
21	Secretaria Municipal dos Negócios Jurídicos		6.143.490	154.558.493	160.701.983
22	Secretaria Municipal de Infra-Estrutura Urbana e Obras		571.814.843	33.316.140	605.130.983
23	Secretaria Municipal de Serviços		11.340.889	909.754.470	921.095.359
24	Secretaria Municipal de Assistência e Desenvolvimento Social		23.432.544	303.301.303	326.733.847
25	Secretaria Municipal de Cultura		86.354.435	226.631.589	312.986.024
27	Secretaria Municipal do Verde e do Meio Ambiente		65.224.265	144.573.255	209.797.520
28	Encargos Gerais do Município	4.583.535.674	12.196.038	1.282.923.286	5.878.654.998
30	Secretaria Municipal do Trabalho		13.594.634	117.677.389	131.272.023
31	Secretaria Municipal de Relações Internacionais		3.150.000	5.565.512	8.715.512
32	Ouvidoria Geral do Município de São Paulo			3.738.520	3.738.520
34	Secretaria Municipal de Participação e Parceria		6.727.971	63.078.561	69.806.532
36	Secretaria Municipal da Pessoa com Deficiência e Mobilidade Reduzida		5.231.925	5.577.703	10.809.628
41	Subprefeitura Perus		2.159.725	21.865.458	24.025.183
42	Subprefeitura Pirituba/Jaraguá		7.587.032	31.126.351	38.713.383
43	Subprefeitura Freguesia/Brasilândia		4.902.624	32.370.740	37.273.364
44	Subprefeitura Casa Verde/Cachoeirinha		4.418.273	22.690.104	27.108.377
45	Subprefeitura Santana/Tucuruvi		2.795.025	32.433.070	35.228.095
46	Subprefeitura Jaçanã/Tremembé		3.476.760	28.294.725	31.771.485
47	Subprefeitura Vila Maria/Vila Guilherme		4.134.301	30.671.733	34.806.034
48	Subprefeitura Lapa		3.761.064	30.189.031	33.950.095
49	Subprefeitura Sé		46.340.296	57.903.655	104.243.951
50	Subprefeitura Butantã		7.408.870	36.218.292	43.627.162
51	Subprefeitura Pinheiros		8.385.772	33.526.713	41.912.485
52	Subprefeitura Vila Mariana		1.289.404	33.556.526	34.845.930
53	Subprefeitura Ipiranga		3.046.258	37.100.286	40.146.544
54	Subprefeitura Santo Amaro		3.092.619	33.651.918	36.744.537
55	Subprefeitura Jabaquara		3.997.900	26.656.447	30.654.347
56	Subprefeitura Cidade Ademar		6.423.692	28.447.895	34.871.587
57	Subprefeitura Campo Limpo		7.480.422	35.506.803	42.987.225



Município de São Paulo
Demonstrativo da Despesa por Órgão e Operação Especial, Projeto e Atividade

Exercício 2009

R\$ 1,00

Código	Especificação	Operação Especial	Projeto	Atividade	Total
58	Subprefeitura M'Boi Mirim		11.435.563	32.316.414	43.751.977
59	Subprefeitura Capela do Socorro		8.293.209	32.612.228	40.905.437
60	Subprefeitura Parelheiros		2.137.999	19.339.079	21.477.078
61	Subprefeitura Penha		4.135.235	41.336.909	45.472.144
62	Subprefeitura Ermelino Matarazzo		3.255.505	21.310.744	24.566.249
63	Subprefeitura São Miguel		6.155.232	33.127.817	39.283.049
64	Subprefeitura Itaim Paulista		5.205.616	29.554.355	34.759.971
65	Subprefeitura Moóca		2.657.447	34.948.903	37.606.350
66	Subprefeitura Aricanduva/Formosa/Carrão		2.339.698	30.530.022	32.869.720
67	Subprefeitura Itaquera		4.967.641	37.276.914	42.244.555
68	Subprefeitura Guaianases		3.377.806	29.646.424	33.024.230
69	Subprefeitura Vila Prudente/Sapopemba		6.275.750	35.164.437	41.440.187
70	Subprefeitura São Mateus		3.996.408	36.609.080	40.605.488
71	Subprefeitura Cidade Tiradentes		2.592.458	21.870.377	24.462.835
80	Fundação Paulistana de Educação e Tecnologia		48.000	6.262.338	6.310.338
81	Autoridade Municipal de Limpeza Urbana/Fundo Munic.de Limpeza Urbana			10.000	10.000
82	Fundação Catavento			3.500.000	3.500.000
87	Fundo Municipal de Desenvolvimento de Trânsito		125.429.740	480.857.600	606.287.340
88	Fundo de Preservação do Patrimônio Histórico e Cultural		100.000		100.000
89	Fundo Municipal de Esportes, Lazer e Recreação			100.000	100.000
90	Fundo Municipal dos Direitos da Criança e do Adolescente		3.268.387	120.627.991	123.896.378
91	Fundo Municipal de Habitação		47.489.591		47.489.591
93	Fundo Municipal de Assistência Social		8.118.000	312.746.649	320.864.649
94	Fundo Especial do Meio Ambiente e Desenvolvimento Sustentável		80.000.000	13.590.000	93.590.000
95	Fundo Especial de Promoção de Atividades Culturais			16.717.800	16.717.800
96	Fundo Municipal de Turismo			2.000.000	2.000.000
97	Fundo de Proteção do Patrimônio Cultural e Ambiental Paulistano		200.000		200.000
98	Fundo de Desenvolvimento Urbano		300.000.000		300.000.000
99	Fundo Municipal de Iluminação Pública	9.158.422	22.691.099	187.951.400	219.800.921
Total		4.592.694.096	3.929.680.292	20.872.082.764	29.394.457.152

**Município de São Paulo**

Exercício 2009

Demonstrativo da Despesa por Unidade Orçamentária e Operação Especial, Projeto e Atividade

R\$ 1,00

Código	Especificação	Operação Especial	Projeto	Atividade	Total
01	Autarquia Hospitalar Municipal			645.032.672	645.032.672
01.10	Autarquia Hospitalar Municipal			645.032.672	645.032.672
02	Hospital do Servidor Público Municipal			153.057.170	153.057.170
02.10	Hospital do Servidor Público Municipal			153.057.170	153.057.170
03	Instituto de Previdência Municipal de São Paulo		1.770.000	2.486.290.887	2.488.060.887
03.10	Instituto de Previdência Municipal de São Paulo		1.770.000	2.486.290.887	2.488.060.887
04	Serviço Funerário do Município de São Paulo		1.000	119.999.000	120.000.000
04.10	Serviço Funerário do Município de São Paulo		1.000	119.999.000	120.000.000
09	Camara Municipal		17.896.000	294.432.000	312.328.000
09.10	Câmara Municipal		17.896.000	282.379.000	300.275.000
09.20	Fundo Especial de Despesas da Câmara Municipal de São Paulo			12.053.000	12.053.000
10	Tribunal de Contas		4.573.000	153.549.000	158.122.000
10.10	Tribunal de Contas		4.573.000	153.549.000	158.122.000
11	Secretaria do Governo Municipal		38.627.515	318.818.588	357.446.103
11.10	Gabinete do Prefeito		1.000.000	175.000	1.175.000
11.13	Coordenadoria de Segurança Urbana		29.314.018	214.592.736	243.906.754
11.14	Secretaria Executiva de Comunicação			24.763.150	24.763.150
11.20	Gabinete do Secretário		6.072.500	64.949.398	71.021.898
11.30	Supervisão Geral da Junta do Serviço Militar		275.000	4.932.304	5.207.304
11.50	Administração do Edifício Matarazzo		550.000	9.021.000	9.571.000
11.60	Agência de Desenvolvimento de São Paulo		1.415.997	100.000	1.515.997
11.80	Secretaria Especial de Desburocratização			285.000	285.000
12	Secretaria Municipal de Coordenação das Subprefeituras		65.150.229	257.247.305	322.397.534
12.10	Gabinete do Secretário		62.360.904	203.821.561	266.182.465
12.11	Superintendência das Usinas de Asfalto		660.330	43.046.020	43.706.350
12.13	Administração da Supervisão de Abastecimento		2.128.995	10.379.724	12.508.719
13	Secretaria Municipal de Planejamento		2.149.986	31.470.162	33.620.148
13.10	Gabinete do Secretário		2.149.986	31.470.162	33.620.148
14	Secretaria Municipal de Habitação		1.099.649.282	81.937.399	1.181.586.681
14.10	Gabinete do Secretário		1.099.649.282	81.937.399	1.181.586.681
15	Secretaria Municipal de Gestão		1.796.950	613.188.316	614.985.266
15.10	Gabinete do Secretário		1.796.950	120.381.789	122.178.739
15.11	Coordenadoria do Governo Eletrônico e Gestão da Informação			28.614.125	28.614.125
15.12	Departamento da Merenda Escolar			464.192.402	464.192.402
16	Secretaria Municipal de Educação		257.832.041	4.831.129.111	5.088.961.152
16.10	Gabinete do Secretário		257.832.041	4.127.527.543	4.385.359.584
16.11	Diretoria Regional de Educação - Ipiranga			69.734.799	69.734.799
16.12	Diretoria Regional de Educação - Jaçanã/Tremembé			43.378.444	43.378.444
16.13	Diretoria Regional de Educação - Freguesia/Brasilândia			45.913.996	45.913.996

**Município de São Paulo**

Exercício 2009

Demonstrativo da Despesa por Unidade Orçamentária e Operação Especial, Projeto e Atividade

R\$ 1,00

Código	Especificação	Operação Especial	Projeto	Atividade	Total
16.14	Diretoria Regional de Educação - Pirituba			50.394.706	50.394.706
16.15	Diretoria Regional de Educação - Campo Limpo			71.163.186	71.163.186
16.16	Diretoria Regional de Educação - Capela do Socorro			59.827.255	59.827.255
16.17	Diretoria Regional de Educação - Penha			53.606.851	53.606.851
16.18	Diretoria Regional de Educação - Santo Amaro			51.608.211	51.608.211
16.19	Diretoria Regional de Educação - Itaquera			61.917.300	61.917.300
16.20	Diretoria Regional de Educação - São Miguel			60.771.914	60.771.914
16.21	Diretoria Regional de Educação - Guaianases			48.305.131	48.305.131
16.22	Diretoria Regional de Educação - Butantã			37.427.342	37.427.342
16.23	Diretoria Regional de Educação - São Mateus			49.552.433	49.552.433
17	Secretaria Municipal de Finanças		33.984.678	244.215.305	278.199.983
17.10	Gabinete do Secretário		33.984.678	244.215.305	278.199.983
18	Secretaria Municipal da Saúde/Fundo Municipal de Saúde		255.192.017	4.241.935.561	4.497.127.578
18.10	Gabinete do Secretário		255.192.017	4.020.455.561	4.275.647.578
18.21	Hosp. Munic. Maternidade Escola Dr. Mário de Moraes Altenfelder Silva			23.314.600	23.314.600
18.22	Coordenação de Vigilância em Saúde			15.006.500	15.006.500
18.23	Coordenadoria Regional de Saúde Norte			35.744.000	35.744.000
18.24	Coordenadoria Regional de Saúde Sul			49.509.639	49.509.639
18.25	Coordenadoria Regional de Saúde Sudeste			36.867.400	36.867.400
18.26	Coordenadoria Regional de Saúde Leste			40.255.000	40.255.000
18.27	Coordenadoria Regional de Saúde Centro - Oeste			20.782.861	20.782.861
19	Secretaria Municipal de Esportes, Lazer e Recreação		49.339.120	139.530.943	188.870.063
19.10	Gabinete do Secretário		49.339.120	139.530.943	188.870.063
20	Secretaria Municipal de Transportes		521.637.019	877.335.896	1.398.972.915
20.10	Gabinete do Secretário		521.637.019	877.335.896	1.398.972.915
21	Secretaria Municipal dos Negócios Jurídicos		6.143.490	154.558.493	160.701.983
21.10	Gabinete do Secretário		6.143.490	144.716.295	150.859.785
21.15	Procuradoria Geral do Município			9.842.198	9.842.198
22	Secretaria Municipal de Infra-Estrutura Urbana e Obras		571.814.843	33.316.140	605.130.983
22.10	Gabinete do Secretário		571.814.843	33.316.140	605.130.983
23	Secretaria Municipal de Serviços		11.340.889	909.754.470	921.095.359
23.10	Gabinete do Secretário		11.340.889	37.220.371	48.561.260
23.40	Departamento de Limpeza Urbana			872.534.099	872.534.099
24	Secretaria Municipal de Assistência e Desenvolvimento Social		23.432.544	303.301.303	326.733.847
24.10	Gabinete do Secretário		23.432.544	303.301.303	326.733.847
25	Secretaria Municipal de Cultura		86.354.435	226.631.589	312.986.024
25.10	Gabinete do Secretário		28.493.227	116.553.512	145.046.739
25.30	Coordenadoria do Sistema Municipal de Bibliotecas		21.859.873	16.310.379	38.170.252
25.50	Departamento do Patrimônio Histórico		33.864.735	7.336.142	41.200.877
25.60	Centro Cultural São Paulo		2.136.600	11.691.921	13.828.521

**Município de São Paulo**

Exercício 2009

Demonstrativo da Despesa por Unidade Orçamentária e Operação Especial, Projeto e Atividade

R\$ 1,00

Código	Especificação	Operação Especial	Projeto	Atividade	Total
25.70	Departamento de Expansão Cultural			36.002.712	36.002.712
25.80	Departamento do Teatro Municipal			38.736.923	38.736.923
27	Secretaria Municipal do Verde e do Meio Ambiente		65.224.265	144.573.255	209.797.520
27.10	Gabinete do Secretário		65.224.265	144.573.255	209.797.520
28	Encargos Gerais do Município	4.583.535.674	12.196.038	1.282.923.286	5.878.654.998
28.12	Recursos Superv.pela Secr. Municipal de Coordenação das Subprefeituras		10.000.000		10.000.000
28.14	Recursos Superv. pela Secretaria Municipal de Habitação			3.392.464	3.392.464
28.15	Recursos Superv. pela Secretaria Municipal de Gestão			1.011.921.822	1.011.921.822
28.17	Recursos Superv. pela Secretaria Municipal de Finanças	2.494.455.011		216.676.000	2.711.131.011
28.21	Recursos Superv. pela Secretaria Municipal dos Negócios Jurídicos	2.089.080.663			2.089.080.663
28.23	Recursos Superv.pela Secretaria Municipal de Serviços		2.196.038	35.933.000	38.129.038
28.25	Recursos Superv. pela Secretaria Municipal de Cultura			15.000.000	15.000.000
30	Secretaria Municipal do Trabalho		13.594.634	117.677.389	131.272.023
30.10	Gabinete do Secretário		13.594.634	117.677.389	131.272.023
31	Secretaria Municipal de Relações Internacionais		3.150.000	5.565.512	8.715.512
31.10	Gabinete do Secretário		3.150.000	5.565.512	8.715.512
32	Ouvidoria Geral do Município de São Paulo			3.738.520	3.738.520
32.10	Gabinete do Ouvidor			3.738.520	3.738.520
34	Secretaria Municipal de Participação e Parceria		6.727.971	63.078.561	69.806.532
34.10	Gabinete do Secretário		6.727.971	63.078.561	69.806.532
36	Secretaria Municipal da Pessoa com Deficiência e Mobilidade Reduzida		5.231.925	5.577.703	10.809.628
36.10	Gabinete do Secretário		5.231.925	5.577.703	10.809.628
41	Subprefeitura Perus		2.159.725	21.865.458	24.025.183
41.10	Administração da Subprefeitura		2.159.725	21.865.458	24.025.183
42	Subprefeitura Pirituba/Jaraguá		7.587.032	31.126.351	38.713.383
42.10	Administração da Subprefeitura		7.587.032	31.126.351	38.713.383
43	Subprefeitura Freguesia/Brasilândia		4.902.624	32.370.740	37.273.364
43.10	Administração da Subprefeitura		4.902.624	32.370.740	37.273.364
44	Subprefeitura Casa Verde/Cachoeirinha		4.418.273	22.690.104	27.108.377
44.10	Administração da Subprefeitura		4.418.273	22.690.104	27.108.377
45	Subprefeitura Santana/Tucuruvi		2.795.025	32.433.070	35.228.095
45.10	Administração da Subprefeitura		2.795.025	32.433.070	35.228.095
46	Subprefeitura Jaçanã/Tremembé		3.476.760	28.294.725	31.771.485
46.10	Administração da Subprefeitura		3.476.760	28.294.725	31.771.485
47	Subprefeitura Vila Maria/Vila Guilherme		4.134.301	30.671.733	34.806.034
47.10	Administração da Subprefeitura		4.134.301	30.671.733	34.806.034

**Município de São Paulo**

Exercício 2009

Demonstrativo da Despesa por Unidade Orçamentária e Operação Especial, Projeto e Atividade

R\$ 1,00

Código	Especificação	Operação Especial	Projeto	Atividade	Total
48	Subprefeitura Lapa		3.761.064	30.189.031	33.950.095
48.10	Administração da Subprefeitura		3.761.064	30.189.031	33.950.095
49	Subprefeitura Sé		46.340.296	57.903.655	104.243.951
49.10	Administração da Subprefeitura		46.340.296	57.903.655	104.243.951
50	Subprefeitura Butantã		7.408.870	36.218.292	43.627.162
50.10	Administração da Subprefeitura		7.408.870	36.218.292	43.627.162
51	Subprefeitura Pinheiros		8.385.772	33.526.713	41.912.485
51.10	Administração da Subprefeitura		8.385.772	33.526.713	41.912.485
52	Subprefeitura Vila Mariana		1.289.404	33.556.526	34.845.930
52.10	Administração da Subprefeitura		1.289.404	33.556.526	34.845.930
53	Subprefeitura Ipiranga		3.046.258	37.100.286	40.146.544
53.10	Administração da Subprefeitura		3.046.258	37.100.286	40.146.544
54	Subprefeitura Santo Amaro		3.092.619	33.651.918	36.744.537
54.10	Administração da Subprefeitura		3.092.619	33.651.918	36.744.537
55	Subprefeitura Jabaquara		3.997.900	26.656.447	30.654.347
55.10	Administração da Subprefeitura		3.997.900	26.656.447	30.654.347
56	Subprefeitura Cidade Ademar		6.423.692	28.447.895	34.871.587
56.10	Administração da Subprefeitura		6.423.692	28.447.895	34.871.587
57	Subprefeitura Campo Limpo		7.480.422	35.506.803	42.987.225
57.10	Administração da Subprefeitura		7.480.422	35.506.803	42.987.225
58	Subprefeitura M'Boi Mirim		11.435.563	32.316.414	43.751.977
58.10	Administração da Subprefeitura		11.435.563	32.316.414	43.751.977
59	Subprefeitura Capela do Socorro		8.293.209	32.612.228	40.905.437
59.10	Administração da Subprefeitura		8.293.209	32.612.228	40.905.437
60	Subprefeitura Parelheiros		2.137.999	19.339.079	21.477.078
60.10	Administração da Subprefeitura		2.137.999	19.339.079	21.477.078
61	Subprefeitura Penha		4.135.235	41.336.909	45.472.144
61.10	Administração da Subprefeitura		4.135.235	41.336.909	45.472.144
62	Subprefeitura Ermelino Matarazzo		3.255.505	21.310.744	24.566.249
62.10	Administração da Subprefeitura		3.255.505	21.310.744	24.566.249
63	Subprefeitura São Miguel		6.155.232	33.127.817	39.283.049
63.10	Administração da Subprefeitura		6.155.232	33.127.817	39.283.049
64	Subprefeitura Itaim Paulista		5.205.616	29.554.355	34.759.971
64.10	Administração da Subprefeitura		5.205.616	29.554.355	34.759.971
65	Subprefeitura Moóca		2.657.447	34.948.903	37.606.350
65.10	Administração da Subprefeitura		2.657.447	34.948.903	37.606.350

**Município de São Paulo**

Exercício 2009

Demonstrativo da Despesa por Unidade Orçamentária e Operação Especial, Projeto e Atividade

R\$ 1,00

Código	Especificação	Operação Especial	Projeto	Atividade	Total
66	Subprefeitura Aricanduva/Formosa/Carrão		2.339.698	30.530.022	32.869.720
66.10	Administração da Subprefeitura		2.339.698	30.530.022	32.869.720
67	Subprefeitura Itaquera		4.967.641	37.276.914	42.244.555
67.10	Administração da Subprefeitura		4.967.641	37.276.914	42.244.555
68	Subprefeitura Guaianases		3.377.806	29.646.424	33.024.230
68.10	Administração da Subprefeitura		3.377.806	29.646.424	33.024.230
69	Subprefeitura Vila Prudente/Sapopemba		6.275.750	35.164.437	41.440.187
69.10	Administração da Subprefeitura		6.275.750	35.164.437	41.440.187
70	Subprefeitura São Mateus		3.996.408	36.609.080	40.605.488
70.10	Administração da Subprefeitura		3.996.408	36.609.080	40.605.488
71	Subprefeitura Cidade Tiradentes		2.592.458	21.870.377	24.462.835
71.10	Administração da Subprefeitura		2.592.458	21.870.377	24.462.835
80	Fundação Paulistana de Educação e Tecnologia		48.000	6.262.338	6.310.338
80.10	Fundação Paulistana de Educação e Tecnologia		48.000	6.262.338	6.310.338
81	Autoridade Municipal de Limpeza Urbana/Fundo Munic.de Limpeza Urbana			10.000	10.000
81.10	Autoridade Municipal de Limpeza Urbana/Fundo Munic.de Limpeza Urbana			10.000	10.000
82	Fundação Catavento			3.500.000	3.500.000
82.10	Fundação Catavento - Gabinete			3.500.000	3.500.000
87	Fundo Municipal de Desenvolvimento de Trânsito		125.429.740	480.857.600	606.287.340
87.10	Fundo Municipal de Desenvolvimento de Trânsito		125.429.740	480.857.600	606.287.340
88	Fundo de Preservação do Patrimônio Histórico e Cultural		100.000		100.000
88.10	Fundo de Preservação do Patrimônio Histórico e Cultural		100.000		100.000
89	Fundo Municipal de Esportes, Lazer e Recreação			100.000	100.000
89.10	Fundo Municipal de Esportes, Lazer e Recreação			100.000	100.000
90	Fundo Municipal dos Direitos da Criança e do Adolescente		3.268.387	120.627.991	123.896.378
90.10	Fundo Municipal dos Direitos da Criança e do Adolescente		3.268.387	120.627.991	123.896.378
91	Fundo Municipal de Habitação		47.489.591		47.489.591
91.10	Fundo Municipal de Habitação		47.489.591		47.489.591
93	Fundo Municipal de Assistência Social		8.118.000	312.746.649	320.864.649
93.10	Fundo Municipal de Assistência Social		8.118.000	312.746.649	320.864.649
94	Fundo Especial do Meio Ambiente e Desenvolvimento Sustentável		80.000.000	13.590.000	93.590.000
94.10	Fundo Especial do Meio Ambiente e Desenvolvimento Sustentável		80.000.000	13.590.000	93.590.000

**Município de São Paulo**

Exercício 2009

Demonstrativo da Despesa por Unidade Orçamentária e Operação Especial, Projeto e Atividade

R\$ 1,00

Código	Especificação	Operação Especial	Projeto	Atividade	Total
95	Fundo Especial de Promoção de Atividades Culturais			16.717.800	16.717.800
95.10	Fundo Especial de Promoção de Atividades Culturais			16.717.800	16.717.800
96	Fundo Municipal de Turismo			2.000.000	2.000.000
96.10	Fundo Municipal de Turismo			2.000.000	2.000.000
97	Fundo de Proteção do Patrimônio Cultural e Ambiental Paulistano		200.000		200.000
97.10	Fundo de Proteção do Patrimônio Cultural e Ambiental Paulistano		200.000		200.000
98	Fundo de Desenvolvimento Urbano		300.000.000		300.000.000
98.12	FUNDURB - Secretaria Municipal de Coordenação das Subprefeituras		40.000.000		40.000.000
98.14	FUNDURB - Secretaria Municipal de Habitação		60.000.000		60.000.000
98.20	FUNDURB - Secretaria Municipal de Transportes		30.000.000		30.000.000
98.22	FUNDURB - Secretaria Municipal de Infra-Estrutura Urbana e Obras		60.000.000		60.000.000
98.25	FUNDURB - Secretaria Municipal de Cultura		50.000.000		50.000.000
98.27	FUNDURB - Secretaria Municipal do Verde e do Meio Ambiente		60.000.000		60.000.000
99	Fundo Municipal de Iluminação Pública	9.158.422	22.691.099	187.951.400	219.800.921
99.10	Fundo Municipal de Iluminação Pública	9.158.422	22.691.099	187.951.400	219.800.921
Total		4.592.694.096	3.929.680.292	20.872.082.764	29.394.457.152



Município de São Paulo
Demonstrativo da Despesa por Órgãos e Categorias Econômicas

Exercício 2009

R\$ 1,00

Código	Especificação	Correntes	Capital	Total
01	Autarquia Hospitalar Municipal	642.773.672	2.259.000	645.032.672
02	Hospital do Servidor Público Municipal	151.957.170	1.100.000	153.057.170
03	Instituto de Previdência Municipal de São Paulo	2.482.567.687	5.493.200	2.488.060.887
04	Serviço Funerário do Município de São Paulo	99.185.000	20.815.000	120.000.000
09	Camara Municipal	288.910.000	23.418.000	312.328.000
10	Tribunal de Contas	150.739.000	7.383.000	158.122.000
11	Secretaria do Governo Municipal	314.388.732	43.057.371	357.446.103
12	Secretaria Municipal de Coordenação das Subprefeituras	255.084.989	67.312.545	322.397.534
13	Secretaria Municipal de Planejamento	29.731.932	3.888.216	33.620.148
14	Secretaria Municipal de Habitação	81.107.399	1.100.479.282	1.181.586.681
15	Secretaria Municipal de Gestão	612.517.705	2.467.561	614.985.266
16	Secretaria Municipal de Educação	4.762.019.826	326.941.326	5.088.961.152
17	Secretaria Municipal de Finanças	242.115.305	36.084.678	278.199.983
18	Secretaria Municipal da Saúde/Fundo Municipal de Saúde	4.165.156.155	331.971.423	4.497.127.578
19	Secretaria Municipal de Esportes, Lazer e Recreação	138.570.143	50.299.920	188.870.063
20	Secretaria Municipal de Transportes	876.185.896	522.787.019	1.398.972.915
21	Secretaria Municipal dos Negócios Jurídicos	153.923.161	6.778.822	160.701.983
22	Secretaria Municipal de Infra-Estrutura Urbana e Obras	32.856.140	572.274.843	605.130.983
23	Secretaria Municipal de Serviços	909.043.709	12.051.650	921.095.359
24	Secretaria Municipal de Assistência e Desenvolvimento Social	302.286.303	24.447.544	326.733.847
25	Secretaria Municipal de Cultura	223.705.902	89.280.122	312.986.024
27	Secretaria Municipal do Verde e do Meio Ambiente	143.634.102	66.163.418	209.797.520
28	Encargos Gerais do Município	5.002.813.583	874.841.415	5.877.654.998
30	Secretaria Municipal do Trabalho	116.124.889	15.147.134	131.272.023
31	Secretaria Municipal de Relações Internacionais	5.521.512	3.194.000	8.715.512
32	Ouvidoria Geral do Município de São Paulo	3.638.520	100.000	3.738.520
34	Secretaria Municipal de Participação e Parceria	61.391.086	8.415.446	69.806.532
36	Secretaria Municipal da Pessoa com Deficiência e Mobilidade Reduzida	4.387.703	6.421.925	10.809.628
41	Subprefeitura Perus	21.639.333	2.385.850	24.025.183
42	Subprefeitura Pirituba/Jaraguá	31.007.101	7.706.282	38.713.383
43	Subprefeitura Freguesia/Brasilândia	32.272.770	5.000.594	37.273.364
44	Subprefeitura Casa Verde/Cachoeirinha	22.524.204	4.584.173	27.108.377
45	Subprefeitura Santana/Tucuruvi	32.327.800	2.900.295	35.228.095
46	Subprefeitura Jaçanã/Tremembé	28.137.375	3.634.110	31.771.485
47	Subprefeitura Vila Maria/Vila Guilherme	30.444.420	4.361.614	34.806.034
48	Subprefeitura Lapa	30.008.168	3.941.927	33.950.095
49	Subprefeitura Sé	57.621.005	46.622.946	104.243.951
50	Subprefeitura Butantã	36.031.013	7.596.149	43.627.162
51	Subprefeitura Pinheiros	33.420.413	8.492.072	41.912.485
52	Subprefeitura Vila Mariana	33.393.492	1.452.438	34.845.930
53	Subprefeitura Ipiranga	36.813.680	3.332.864	40.146.544
54	Subprefeitura Santo Amaro	33.423.968	3.320.569	36.744.537
55	Subprefeitura Jabaquara	26.489.877	4.164.470	30.654.347
56	Subprefeitura Cidade Ademar	28.308.885	6.562.702	34.871.587
57	Subprefeitura Campo Limpo	35.201.856	7.785.369	42.987.225
58	Subprefeitura M'Boi Mirim	32.178.989	11.572.988	43.751.977
59	Subprefeitura Capela do Socorro	32.327.993	8.577.444	40.905.437
60	Subprefeitura Parelheiros	19.198.119	2.278.959	21.477.078



Município de São Paulo
Demonstrativo da Despesa por Órgãos e Categorias Econômicas

Exercício 2009

R\$ 1,00

Código	Especificação	Correntes	Capital	Total
61	Subprefeitura Penha	41.205.732	4.266.412	45.472.144
62	Subprefeitura Ermelino Matarazzo	21.151.262	3.414.987	24.566.249
63	Subprefeitura São Miguel	32.910.752	6.372.297	39.283.049
64	Subprefeitura Itaim Paulista	29.331.786	5.428.185	34.759.971
65	Subprefeitura Moóca	34.802.197	2.804.153	37.606.350
66	Subprefeitura Aricanduva/Formosa/Carrão	30.423.038	2.446.682	32.869.720
67	Subprefeitura Itaquera	37.146.889	5.097.666	42.244.555
68	Subprefeitura Guaianases	29.483.974	3.540.256	33.024.230
69	Subprefeitura Vila Prudente/Sapopemba	34.883.987	6.556.200	41.440.187
70	Subprefeitura São Mateus	36.508.817	4.096.671	40.605.488
71	Subprefeitura Cidade Tiradentes	21.732.289	2.730.546	24.462.835
80	Fundação Paulistana de Educação e Tecnologia	6.149.338	161.000	6.310.338
81	Autoridade Municipal de Limpeza Urbana/Fundo Munic.de Limpeza Urbana	10.000		10.000
82	Fundação Catavento	3.500.000		3.500.000
87	Fundo Municipal de Desenvolvimento de Trânsito	480.818.600	125.468.740	606.287.340
88	Fundo de Preservação do Patrimônio Histórico e Cultural		100.000	100.000
89	Fundo Municipal de Esportes, Lazer e Recreação	100.000		100.000
90	Fundo Municipal dos Direitos da Criança e do Adolescente	119.877.991	4.018.387	123.896.378
91	Fundo Municipal de Habitação		47.489.591	47.489.591
93	Fundo Municipal de Assistência Social	312.746.649	8.118.000	320.864.649
94	Fundo Especial do Meio Ambiente e Desenvolvimento Sustentável	13.590.000	80.000.000	93.590.000
95	Fundo Especial de Promoção de Atividades Culturais	16.717.800		16.717.800
96	Fundo Municipal de Turismo	2.000.000		2.000.000
97	Fundo de Proteção do Patrimônio Cultural e Ambiental Paulistano		200.000	200.000
98	Fundo de Desenvolvimento Urbano		300.000.000	300.000.000
99	Fundo Municipal de Iluminação Pública	188.192.901	31.608.020	219.800.921
	Subtotal	24.378.391.684	5.015.065.468	29.393.457.152
	Reserva de Contingência			1.000.000
	Total	24.378.391.684	5.015.065.468	29.394.457.152



Município de São Paulo
Demonstrativo da Despesa por Unidade Orçamentária e Categorias Econômicas

Exercício 2009

R\$ 1,00

Código	Especificação	Correntes	Capital	Total
01	Autarquia Hospitalar Municipal	642.773.672	2.259.000	645.032.672
01.10	Autarquia Hospitalar Municipal	642.773.672	2.259.000	645.032.672
02	Hospital do Servidor Público Municipal	151.957.170	1.100.000	153.057.170
02.10	Hospital do Servidor Público Municipal	151.957.170	1.100.000	153.057.170
03	Instituto de Previdência Municipal de São Paulo	2.482.567.687	5.493.200	2.488.060.887
03.10	Instituto de Previdência Municipal de São Paulo	2.482.567.687	5.493.200	2.488.060.887
04	Serviço Funerário do Município de São Paulo	99.185.000	20.815.000	120.000.000
04.10	Serviço Funerário do Município de São Paulo	99.185.000	20.815.000	120.000.000
09	Camara Municipal	288.910.000	23.418.000	312.328.000
09.10	Câmara Municipal	277.107.000	23.168.000	300.275.000
09.20	Fundo Especial de Despesas da Câmara Municipal de São Paulo	11.803.000	250.000	12.053.000
10	Tribunal de Contas	150.739.000	7.383.000	158.122.000
10.10	Tribunal de Contas	150.739.000	7.383.000	158.122.000
11	Secretaria do Governo Municipal	314.388.732	43.057.371	357.446.103
11.10	Gabinete do Prefeito	175.000	1.000.000	1.175.000
11.13	Coordenadoria de Segurança Urbana	212.787.194	31.119.560	243.906.754
11.14	Secretaria Executiva de Comunicação	24.613.150	150.000	24.763.150
11.20	Gabinete do Secretário	62.741.084	8.280.814	71.021.898
11.30	Supervisão Geral da Junta do Serviço Militar	4.916.304	291.000	5.207.304
11.50	Administração do Edifício Matarazzo	8.821.000	750.000	9.571.000
11.60	Agência de Desenvolvimento de São Paulo	100.000	1.415.997	1.515.997
11.80	Secretaria Especial de Desburocratização	235.000	50.000	285.000
12	Secretaria Municipal de Coordenação das Subprefeituras	255.084.989	67.312.545	322.397.534
12.10	Gabinete do Secretário	202.121.483	64.060.982	266.182.465
12.11	Superintendência das Usinas de Asfalto	42.808.310	898.040	43.706.350
12.13	Administração da Supervisão de Abastecimento	10.155.196	2.353.523	12.508.719
13	Secretaria Municipal de Planejamento	29.731.932	3.888.216	33.620.148
13.10	Gabinete do Secretário	29.731.932	3.888.216	33.620.148
14	Secretaria Municipal de Habitação	81.107.399	1.100.479.282	1.181.586.681
14.10	Gabinete do Secretário	81.107.399	1.100.479.282	1.181.586.681
15	Secretaria Municipal de Gestão	612.517.705	2.467.561	614.985.266
15.10	Gabinete do Secretário	119.711.178	2.467.561	122.178.739
15.11	Coordenadoria do Governo Eletrônico e Gestão da Informação	28.614.125		28.614.125
15.12	Departamento da Merenda Escolar	464.192.402		464.192.402
16	Secretaria Municipal de Educação	4.762.019.826	326.941.326	5.088.961.152
16.10	Gabinete do Secretário	4.079.803.543	305.556.041	4.385.359.584
16.11	Diretoria Regional de Educação - Ipiranga	67.707.034	2.027.765	69.734.799
16.12	Diretoria Regional de Educação - Jaçanã/Tremembé	42.064.103	1.314.341	43.378.444
16.13	Diretoria Regional de Educação - Freguesia/Brasilândia	43.986.002	1.927.994	45.913.996
16.14	Diretoria Regional de Educação - Pirituba	48.376.388	2.018.318	50.394.706
16.15	Diretoria Regional de Educação - Campo Limpo	68.242.585	2.920.601	71.163.186
16.16	Diretoria Regional de Educação - Capela do Socorro	58.063.590	1.763.665	59.827.255
16.17	Diretoria Regional de Educação - Penha	52.413.093	1.193.758	53.606.851
16.18	Diretoria Regional de Educação - Santo Amaro	50.581.760	1.026.451	51.608.211
16.19	Diretoria Regional de Educação - Itaquera	60.735.691	1.181.609	61.917.300
16.20	Diretoria Regional de Educação - São Miguel	59.242.092	1.529.822	60.771.914
16.21	Diretoria Regional de Educação - Guaianases	47.102.490	1.202.641	48.305.131
16.22	Diretoria Regional de Educação - Butantã	35.702.385	1.724.957	37.427.342
16.23	Diretoria Regional de Educação - São Mateus	47.999.070	1.553.363	49.552.433



Município de São Paulo
Demonstrativo da Despesa por Unidade Orçamentária e Categorias Econômicas

Exercício 2009

R\$ 1,00

Código	Especificação	Correntes	Capital	Total
17	Secretaria Municipal de Finanças	242.115.305	36.084.678	278.199.983
17.10	Gabinete do Secretário	242.115.305	36.084.678	278.199.983
18	Secretaria Municipal da Saúde/Fundo Municipal de Saúde	4.165.156.155	331.971.423	4.497.127.578
18.10	Gabinete do Secretário	3.947.900.155	327.747.423	4.275.647.578
18.21	Hosp. Munic. Maternidade Escola Dr. Mário de Moraes Altenfelder Silva	22.814.600	500.000	23.314.600
18.22	Coordenação de Vigilância em Saúde	14.806.500	200.000	15.006.500
18.23	Coordenadoria Regional de Saúde Norte	34.994.000	750.000	35.744.000
18.24	Coordenadoria Regional de Saúde Sul	48.749.639	760.000	49.509.639
18.25	Coordenadoria Regional de Saúde Sudeste	36.112.400	755.000	36.867.400
18.26	Coordenadoria Regional de Saúde Leste	39.461.000	794.000	40.255.000
18.27	Coordenadoria Regional de Saúde Centro - Oeste	20.317.861	465.000	20.782.861
19	Secretaria Municipal de Esportes, Lazer e Recreação	138.570.143	50.299.920	188.870.063
19.10	Gabinete do Secretário	138.570.143	50.299.920	188.870.063
20	Secretaria Municipal de Transportes	876.185.896	522.787.019	1.398.972.915
20.10	Gabinete do Secretário	876.185.896	522.787.019	1.398.972.915
21	Secretaria Municipal dos Negócios Jurídicos	153.923.161	6.778.822	160.701.983
21.10	Gabinete do Secretário	144.289.763	6.570.022	150.859.785
21.15	Procuradoria Geral do Município	9.633.398	208.800	9.842.198
22	Secretaria Municipal de Infra-Estrutura Urbana e Obras	32.856.140	572.274.843	605.130.983
22.10	Gabinete do Secretário	32.856.140	572.274.843	605.130.983
23	Secretaria Municipal de Serviços	909.043.709	12.051.650	921.095.359
23.10	Gabinete do Secretário	36.917.610	11.643.650	48.561.260
23.40	Departamento de Limpeza Urbana	872.126.099	408.000	872.534.099
24	Secretaria Municipal de Assistência e Desenvolvimento Social	302.286.303	24.447.544	326.733.847
24.10	Gabinete do Secretário	302.286.303	24.447.544	326.733.847
25	Secretaria Municipal de Cultura	223.705.902	89.280.122	312.986.024
25.10	Gabinete do Secretário	116.165.467	28.881.272	145.046.739
25.30	Coordenadoria do Sistema Municipal de Bibliotecas	15.230.379	22.939.873	38.170.252
25.50	Departamento do Patrimônio Histórico	7.178.500	34.022.377	41.200.877
25.60	Centro Cultural São Paulo	11.191.921	2.636.600	13.828.521
25.70	Departamento de Expansão Cultural	35.502.712	500.000	36.002.712
25.80	Departamento do Teatro Municipal	38.436.923	300.000	38.736.923
27	Secretaria Municipal do Verde e do Meio Ambiente	143.634.102	66.163.418	209.797.520
27.10	Gabinete do Secretário	143.634.102	66.163.418	209.797.520
28	Encargos Gerais do Município	5.002.813.583	874.841.415	5.877.654.998
28.12	Recursos Superv.pela Secr. Municipal de Coordenação das Subprefeituras		10.000.000	10.000.000
28.14	Recursos Superv. pela Secretaria Municipal de Habitação	3.392.464		3.392.464
28.15	Recursos Superv. pela Secretaria Municipal de Gestão	1.011.921.822		1.011.921.822
28.17	Recursos Superv. pela Secretaria Municipal de Finanças	2.375.631.011	334.500.000	2.710.131.011
28.21	Recursos Superv. pela Secretaria Municipal dos Negócios Jurídicos	1.564.935.286	524.145.377	2.089.080.663
28.23	Recursos Superv.pela Secretaria Municipal de Serviços	31.933.000	6.196.038	38.129.038
28.25	Recursos Superv. pela Secretaria Municipal de Cultura	15.000.000		15.000.000
30	Secretaria Municipal do Trabalho	116.124.889	15.147.134	131.272.023
30.10	Gabinete do Secretário	116.124.889	15.147.134	131.272.023
31	Secretaria Municipal de Relações Internacionais	5.521.512	3.194.000	8.715.512
31.10	Gabinete do Secretário	5.521.512	3.194.000	8.715.512



Município de São Paulo
Demonstrativo da Despesa por Unidade Orçamentária e Categorias Econômicas

Exercício 2009

R\$ 1,00

Código	Especificação	Correntes	Capital	Total
32	Ouvidoria Geral do Município de São Paulo	3.638.520	100.000	3.738.520
32.10	Gabinete do Ouvidor	3.638.520	100.000	3.738.520
34	Secretaria Municipal de Participação e Parceria	61.391.086	8.415.446	69.806.532
34.10	Gabinete do Secretário	61.391.086	8.415.446	69.806.532
36	Secretaria Municipal da Pessoa com Deficiência e Mobilidade Reduzida	4.387.703	6.421.925	10.809.628
36.10	Gabinete do Secretário	4.387.703	6.421.925	10.809.628
41	Subprefeitura Perus	21.639.333	2.385.850	24.025.183
41.10	Administração da Subprefeitura	21.639.333	2.385.850	24.025.183
42	Subprefeitura Pirituba/Jaraguá	31.007.101	7.706.282	38.713.383
42.10	Administração da Subprefeitura	31.007.101	7.706.282	38.713.383
43	Subprefeitura Freguesia/Brasilândia	32.272.770	5.000.594	37.273.364
43.10	Administração da Subprefeitura	32.272.770	5.000.594	37.273.364
44	Subprefeitura Casa Verde/Cachoeirinha	22.524.204	4.584.173	27.108.377
44.10	Administração da Subprefeitura	22.524.204	4.584.173	27.108.377
45	Subprefeitura Santana/Tucuruvi	32.327.800	2.900.295	35.228.095
45.10	Administração da Subprefeitura	32.327.800	2.900.295	35.228.095
46	Subprefeitura Jaçanã/Tremembé	28.137.375	3.634.110	31.771.485
46.10	Administração da Subprefeitura	28.137.375	3.634.110	31.771.485
47	Subprefeitura Vila Maria/Vila Guilherme	30.444.420	4.361.614	34.806.034
47.10	Administração da Subprefeitura	30.444.420	4.361.614	34.806.034
48	Subprefeitura Lapa	30.008.168	3.941.927	33.950.095
48.10	Administração da Subprefeitura	30.008.168	3.941.927	33.950.095
49	Subprefeitura Sé	57.621.005	46.622.946	104.243.951
49.10	Administração da Subprefeitura	57.621.005	46.622.946	104.243.951
50	Subprefeitura Butantã	36.031.013	7.596.149	43.627.162
50.10	Administração da Subprefeitura	36.031.013	7.596.149	43.627.162
51	Subprefeitura Pinheiros	33.420.413	8.492.072	41.912.485
51.10	Administração da Subprefeitura	33.420.413	8.492.072	41.912.485
52	Subprefeitura Vila Mariana	33.393.492	1.452.438	34.845.930
52.10	Administração da Subprefeitura	33.393.492	1.452.438	34.845.930
53	Subprefeitura Ipiranga	36.813.680	3.332.864	40.146.544
53.10	Administração da Subprefeitura	36.813.680	3.332.864	40.146.544
54	Subprefeitura Santo Amaro	33.423.968	3.320.569	36.744.537
54.10	Administração da Subprefeitura	33.423.968	3.320.569	36.744.537
55	Subprefeitura Jabaquara	26.489.877	4.164.470	30.654.347
55.10	Administração da Subprefeitura	26.489.877	4.164.470	30.654.347
56	Subprefeitura Cidade Ademar	28.308.885	6.562.702	34.871.587
56.10	Administração da Subprefeitura	28.308.885	6.562.702	34.871.587
57	Subprefeitura Campo Limpo	35.201.856	7.785.369	42.987.225
57.10	Administração da Subprefeitura	35.201.856	7.785.369	42.987.225
58	Subprefeitura M'Boi Mirim	32.178.989	11.572.988	43.751.977
58.10	Administração da Subprefeitura	32.178.989	11.572.988	43.751.977
59	Subprefeitura Capela do Socorro	32.327.993	8.577.444	40.905.437
59.10	Administração da Subprefeitura	32.327.993	8.577.444	40.905.437
60	Subprefeitura Parelheiros	19.198.119	2.278.959	21.477.078
60.10	Administração da Subprefeitura	19.198.119	2.278.959	21.477.078



Município de São Paulo
Demonstrativo da Despesa por Unidade Orçamentária e Categorias Econômicas

Exercício 2009

R\$ 1,00

Código	Especificação	Correntes	Capital	Total
61	Subprefeitura Penha	41.205.732	4.266.412	45.472.144
61.10	Administração da Subprefeitura	41.205.732	4.266.412	45.472.144
62	Subprefeitura Ermelino Matarazzo	21.151.262	3.414.987	24.566.249
62.10	Administração da Subprefeitura	21.151.262	3.414.987	24.566.249
63	Subprefeitura São Miguel	32.910.752	6.372.297	39.283.049
63.10	Administração da Subprefeitura	32.910.752	6.372.297	39.283.049
64	Subprefeitura Itaim Paulista	29.331.786	5.428.185	34.759.971
64.10	Administração da Subprefeitura	29.331.786	5.428.185	34.759.971
65	Subprefeitura Moóca	34.802.197	2.804.153	37.606.350
65.10	Administração da Subprefeitura	34.802.197	2.804.153	37.606.350
66	Subprefeitura Aricanduva/Formosa/Carrão	30.423.038	2.446.682	32.869.720
66.10	Administração da Subprefeitura	30.423.038	2.446.682	32.869.720
67	Subprefeitura Itaquera	37.146.889	5.097.666	42.244.555
67.10	Administração da Subprefeitura	37.146.889	5.097.666	42.244.555
68	Subprefeitura Guaianases	29.483.974	3.540.256	33.024.230
68.10	Administração da Subprefeitura	29.483.974	3.540.256	33.024.230
69	Subprefeitura Vila Prudente/Sapopemba	34.883.987	6.556.200	41.440.187
69.10	Administração da Subprefeitura	34.883.987	6.556.200	41.440.187
70	Subprefeitura São Mateus	36.508.817	4.096.671	40.605.488
70.10	Administração da Subprefeitura	36.508.817	4.096.671	40.605.488
71	Subprefeitura Cidade Tiradentes	21.732.289	2.730.546	24.462.835
71.10	Administração da Subprefeitura	21.732.289	2.730.546	24.462.835
80	Fundação Paulistana de Educação e Tecnologia	6.149.338	161.000	6.310.338
80.10	Fundação Paulistana de Educação e Tecnologia	6.149.338	161.000	6.310.338
81	Autoridade Municipal de Limpeza Urbana/Fundo Munic.de Limpeza Urbana	10.000		10.000
81.10	Autoridade Municipal de Limpeza Urbana/Fundo Munic.de Limpeza Urbana	10.000		10.000
82	Fundação Catavento	3.500.000		3.500.000
82.10	Fundação Catavento - Gabinete	3.500.000		3.500.000
87	Fundo Municipal de Desenvolvimento de Trânsito	480.818.600	125.468.740	606.287.340
87.10	Fundo Municipal de Desenvolvimento de Trânsito	480.818.600	125.468.740	606.287.340
88	Fundo de Preservação do Patrimônio Histórico e Cultural		100.000	100.000
88.10	Fundo de Preservação do Patrimônio Histórico e Cultural		100.000	100.000
89	Fundo Municipal de Esportes, Lazer e Recreação	100.000		100.000
89.10	Fundo Municipal de Esportes, Lazer e Recreação	100.000		100.000
90	Fundo Municipal dos Direitos da Criança e do Adolescente	119.877.991	4.018.387	123.896.378
90.10	Fundo Municipal dos Direitos da Criança e do Adolescente	119.877.991	4.018.387	123.896.378
91	Fundo Municipal de Habitação		47.489.591	47.489.591
91.10	Fundo Municipal de Habitação		47.489.591	47.489.591
93	Fundo Municipal de Assistência Social	312.746.649	8.118.000	320.864.649
93.10	Fundo Municipal de Assistência Social	312.746.649	8.118.000	320.864.649
94	Fundo Especial do Meio Ambiente e Desenvolvimento Sustentável	13.590.000	80.000.000	93.590.000
94.10	Fundo Especial do Meio Ambiente e Desenvolvimento Sustentável	13.590.000	80.000.000	93.590.000
95	Fundo Especial de Promoção de Atividades Culturais	16.717.800		16.717.800
95.10	Fundo Especial de Promoção de Atividades Culturais	16.717.800		16.717.800



Município de São Paulo
Demonstrativo da Despesa por Unidade Orçamentária e Categorias Econômicas

Exercício 2009

R\$ 1,00

Código	Especificação	Correntes	Capital	Total
96	Fundo Municipal de Turismo	2.000.000		2.000.000
96.10	Fundo Municipal de Turismo	2.000.000		2.000.000
97	Fundo de Proteção do Patrimônio Cultural e Ambiental Paulistano		200.000	200.000
97.10	Fundo de Proteção do Patrimônio Cultural e Ambiental Paulistano		200.000	200.000
98	Fundo de Desenvolvimento Urbano		300.000.000	300.000.000
98.12	FUNDURB - Secretaria Municipal de Coordenação das Subprefeituras		40.000.000	40.000.000
98.14	FUNDURB - Secretaria Municipal de Habitação		60.000.000	60.000.000
98.20	FUNDURB - Secretaria Municipal de Transportes		30.000.000	30.000.000
98.22	FUNDURB - Secretaria Municipal de Infra-Estrutura Urbana e Obras		60.000.000	60.000.000
98.25	FUNDURB - Secretaria Municipal de Cultura		50.000.000	50.000.000
98.27	FUNDURB - Secretaria Municipal do Verde e do Meio Ambiente		60.000.000	60.000.000
99	Fundo Municipal de Iluminação Pública	188.192.901	31.608.020	219.800.921
99.10	Fundo Municipal de Iluminação Pública	188.192.901	31.608.020	219.800.921
	Subtotal	24.378.391.684	5.015.065.468	29.393.457.152
	Reserva de Contingência			1.000.000
	Total	24.378.391.684	5.015.065.468	29.394.457.152



Município de São Paulo
Despesa por Programas de Governo Conforme a Categoria Econômica

Exercício 2009

R\$ 1,00

Código	Especificação	Correntes	Capital	Total
0000	Encargos Especiais	3.724.890.297	858.645.377	4.583.535.674
0104	Políticas Públicas de Esporte, Lazer e Recreação	82.133.124	50.153.920	132.287.044
0111	Assistência a Moradores em Áreas de Risco	26.750.000		
0117	Assistência Jurídica a Necessitados e Idosos	125.400		
0118	Assistência Social Geral	29.454.417	8.516.511	37.970.928
0119	Assistência a Criança e ao Adolescente	150.205.985	4.327.768	154.533.753
0127	Benefícios a Servidores Ativos	1.499.726		
0128	Benefícios a Servidores Inativos/Pensionistas	19.496.407		
0129	Benefícios a Servidores	3.339.592		
0131	Capacitação e Aperfeiçoamento do Servidor Público	321.312	58.800	380.112
0144	Defesa Civil - Prevenção e Emergência	28.201.342	6.297.352	34.498.694
0149	Divulgação Oficial	42.501.000		
0153	Educação Especial	43.799.762	3.880.250	47.680.012
0155	Eventos Esportivos, de Lazer e Recreação	34.176.610	1.600.000	35.776.610
0158	Ensino Fundamental	1.986.036.626	118.821.750	2.104.858.376
0165	Fiscalização Contábil, Financeira e Orçamentária	148.915.000	6.823.000	155.738.000
0166	Formação do Patrimônio do Servidor Municipal	200.000.000		
0172	Iluminação Pública	188.192.901	31.608.020	219.800.921
0177	Investimento na Área de Informática		1.000.000	
0182	Intervenção no Sistema Viário	500.000	395.580.840	396.080.840
0183	Investimento Habitacional		899.368.992	
0185	Limpeza Pública	872.136.099	408.000	872.544.099
0197	Planejamento e Desenvolvimento Urbano	3.780.000	11.720.230	15.500.230
0199	Policiamento de Trânsito	5.970.000	40.000	6.010.000
0204	Previdência dos Servidores Públicos Municipais	3.353.074.927		
0206	Previdência Social a Inativos e Pensionistas	200.000		
0208	Processamento de Feitos	5.575.000		
0209	Processo Legislativo e de Fiscalização	268.298.000	2.100.000	270.398.000
0216	Programa de Estagiários	21.917.752		
0224	Programa de Prevenção e Defesa Contra Inundações	4.083.100	200.774.107	204.857.207
0226	Promoção de Turismo	2.000.000		
0227	Promoção e Apoio de Atividades Culturais Cívicas e Turísticas	91.621.438	76.892.184	168.513.622
0231	Suporte Educacional	3.500.000		
0232	Repasse ao FUNSET - Lei	28.382.600		
0234	Revitalização de Áreas Urbanas	3.392.464		
0239	Serviço Funerário	43.866.000	925.000	44.791.000
0251	Suporte Administrativo	3.807.287.706	37.983.262	3.845.270.968
0252	Suporte Financeiro	15.676.000		
0258	Investimento em Turismo		1.000.000	
0261	Ensino Médio	17.436.525	5.149.172	22.585.697
0263	Abastecimento - Controle e Fiscalização	30.000	15.000	45.000
0269	Investimento em Urbanização		17.000.000	
0271	Programas de Abastecimento à Comunidade	218.000	2.191.495	2.409.495
0279	Ampliação e Benfeitorias - Obras		1.770.000	
0284	Comércio de Serviços Funerários	4.234.000	19.405.000	23.639.000
0290	Fundo de Manutenção e Melhoria	5.000	5.000	10.000
0291	Reembolso ao Serviço Funerário	3.933.000		
0301	Educação de Jovens e Adultos	22.041.951	238.500	22.280.451
0302	Sistema de Gestão de Informações	83.050		

**Município de São Paulo**

Exercício 2009

Despesa por Programas de Governo Conforme a Categoria Econômica

R\$ 1,00

Código	Especificação	Correntes	Capital	Total
0303	Garantia de Acesso e Permanência	250.000.000		
0304	Educação Integrada	257.616.871	59.713.680	317.330.551
0305	Teatros Municipais	50.109.038	1.300.000	51.409.038
0306	Bibliotecas Municipais	15.230.379	2.080.000	17.310.379
0307	Patrimônio Histórico, Artístico e Arqueológico	7.178.500	8.822.711	16.001.211
0308	Prevenção a Enchentes	148.637.703	17.161.000	165.798.703
0309	Revitalização de Bairros	324.045.363	187.097.369	511.142.732
0310	Contenção em Áreas de Risco Geológico		32.000.000	
0314	Inclusão Digital	38.800.000	5.400.000	44.200.000
0316	Promoção de Relações Nacionais e Internacionais	2.320.000	12.842.428	15.162.428
0317	Ação Centro - BID		193.094.403	
0318	Promoção da Cidadania	11.267.562	8.256.018	19.523.580
0321	Ensino Profissional	6.723.058	248.980	6.972.038
0322	Integralidade da Atenção	2.068.004.569	64.861.481	2.132.866.050
0323	Fortalecimento de Assistência à Saúde		254.887.457	
0324	SUS com Qualidade	742.578.000	20.425	742.598.425
0325	Capacitação Profissional	76.500.626		
0326	Desenvolvimento Territorial/Setorial	7.595.790	7.219.460	14.815.250
0327	Serviços Integrados ao Trabalhador	23.276.846	3.805.000	27.081.846
0328	Ampliação do Tempo de Permanência do Aluno	21.950.000	50.000	22.000.000
0329	Educação Indígena	3.034.551	49.000	3.083.551
0331	Educação Infantil	1.783.381.804	121.506.449	1.904.888.253
0332	Qualidade do Ensino e Formação Profissional	66.555.898	1.113.870	67.669.768
0333	Mobilidade e Acessibilidade	1.255.782.279	311.922.740	1.567.705.019
0335	Integração Metropolitana		325.000.000	
0336	Operações Especiais	1.383.118	266.882	1.650.000
0337	Promoção de Desenvolvimento Local	7.030.649	9.473.850	16.504.499
0338	Promoção de Acessibilidade	1.555.760	11.371.925	12.927.685
0339	Proteção ao Meio Ambiente e a Qualidade de Vida	183.942.592	211.036.384	394.978.976
0340	Sistema de Informação e Processamento de Dados	258.725.320	60.257.308	318.982.628
0341	Fortalecimento Institucional e Melhoria da Gestão	13.829.382	4.128.200	17.957.582
0342	Reabilitação Social no Centro	17.824.054	730.000	18.554.054
0343	Assistência e Desenvolvimento Social à Família-Proteção Social Básica	134.341.696		
0344	Assistência à Pessoa em Situação de Risco-Proteção Social e Especial	162.320.498		
0345	Mananciais		195.619.630	
0346	Regularização de Loteamentos Irregulares		64.590.000	
0348	Produção de Soluções de Moradia		35.579.300	
0349	Proteção Cidadã	162.605.085	31.009.560	193.614.645
0350	Promoção e Defesa dos Direitos Humanos	995.500	1.157.000	2.152.500
0351	Gestão Tributária	19.000.000	5.675.428	24.675.428
0352	Programa Municipal de Alimentação Escolar	664.998.785		
0354	Governo Eletrônico	28.719.125		
0355	Assistência Farmacêutica	196.249.170	412.000	196.661.170
0356	Programa Municipal de Parcerias Público-Privadas	75.000.000	1.006.000	76.006.000
Subtotal		24.378.391.684	5.015.065.468	29.393.457.152
Reserva de Contingência				1.000.000
Total		24.378.391.684	5.015.065.468	29.394.457.152



Município de São Paulo
Demonstrativo de Função, SubFunção e Programa por Operação Especial, Projeto e Atividade

Exercício 2009

R\$ 1,00

Código	Especificação	Operação Especial	Projeto	Atividade	Total
01	Legislativa		22.469.000	447.981.000	470.450.000
01.031	Ação Legislativa		17.896.000	270.398.000	288.294.000
01.031.0209	Processo Legislativo e de Fiscalização			270.398.000	270.398.000
01.031.0251	Suporte Administrativo		17.896.000		17.896.000
01.032	Controle Externo		4.573.000	151.165.000	155.738.000
01.032.0165	Fiscalização Contábil, Financeira e Orçamentária		4.573.000	151.165.000	155.738.000
01.122	Administração Geral			13.970.000	13.970.000
01.122.0149	Divulgação Oficial			13.970.000	13.970.000
01.126	Tecnologia da Informação			11.638.000	11.638.000
01.126.0340	Sistema de Informação e Processamento de Dados			11.638.000	11.638.000
01.131	Comunicação Social			810.000	810.000
01.131.0149	Divulgação Oficial			810.000	810.000
02	Judiciária		6.143.490	143.631.961	149.775.451
02.062	Defesa do Interesse Público no Processo Judiciário		5.317.390	5.700.400	11.017.790
02.062.0117	Assistência Jurídica a Necessitados e Idosos			125.400	125.400
02.062.0318	Promoção da Cidadania		5.317.390		5.317.390
02.062.0208	Processamento de Feitos			5.575.000	5.575.000
02.122	Administração Geral		826.100	137.545.449	138.371.549
02.122.0251	Suporte Administrativo		826.100	137.545.449	138.371.549
02.128	Formação de Recursos Humanos			380.112	380.112
02.128.0131	Capacitação e Aperfeiçoamento do Servidor Público			380.112	380.112
02.131	Comunicação Social			6.000	6.000
02.131.0149	Divulgação Oficial			6.000	6.000
04	Administração		37.250.848	494.857.429	532.108.277
04.121	Planejamento e Orçamento			2.300.230	2.300.230
04.121.0197	Planejamento e Desenvolvimento Urbano			2.300.230	2.300.230
04.122	Administração Geral		4.607.170	347.570.361	352.177.531
04.122.0337	Promoção de Desenvolvimento Local		1.000.000		1.000.000
04.122.0251	Suporte Administrativo		1.759.450	347.570.361	349.329.811
04.122.0356	Programa Municipal de Parcerias Público-Privadas		1.001.000		1.001.000
04.122.0316	Promoção de Relações Nacionais e Internacionais		846.720		846.720
04.123	Administração Financeira			15.675.000	15.675.000
04.123.0252	Suporte Financeiro			15.675.000	15.675.000
04.126	Tecnologia da Informação		26.968.250	98.984.843	125.953.093
04.126.0177	Investimento na Área de Informática		1.000.000		1.000.000
04.126.0340	Sistema de Informação e Processamento de Dados		25.968.250	98.984.843	124.953.093
04.128	Formação de Recursos Humanos			4.043.219	4.043.219
04.128.0341	Fortalecimento Institucional e Melhoria da Gestão			4.043.219	4.043.219
04.129	Administração de Receitas		5.675.428	19.001.000	24.676.428
04.129.0252	Suporte Financeiro			1.000	1.000
04.129.0351	Gestão Tributária		5.675.428	19.000.000	24.675.428
04.131	Comunicação Social			5.700.000	5.700.000
04.131.0149	Divulgação Oficial			5.700.000	5.700.000
04.331	Proteção e Benefícios ao Trabalhador			1.499.726	1.499.726
04.331.0127	Benefícios a Servidores Ativos			1.499.726	1.499.726



Município de São Paulo
Demonstrativo de Função, SubFunção e Programa por Operação Especial, Projeto e Atividade

Exercício 2009

R\$ 1,00

Código	Especificação	Operação Especial	Projeto	Atividade	Total
04.452	Serviços Urbanos			83.050	83.050
04.452.0302	Sistema de Gestão de Informações			83.050	83.050
05	Defesa Nacional		275.000	4.932.304	5.207.304
05.122	Administração Geral		275.000	4.932.304	5.207.304
05.122.0251	Suporte Administrativo		275.000	4.932.304	5.207.304
06	Segurança Pública		31.510.056	246.895.392	278.405.448
06.122	Administração Geral			50.392.109	50.392.109
06.122.0251	Suporte Administrativo			50.392.109	50.392.109
06.181	Policimento		29.314.018	164.200.627	193.514.645
06.181.0349	Proteção Cidadã		29.314.018	164.200.627	193.514.645
06.182	Defesa Civil		2.196.038	32.302.656	34.498.694
06.182.0144	Defesa Civil - Prevenção e Emergência		2.196.038	32.302.656	34.498.694
07	Relações Exteriores		3.150.000	5.565.512	8.715.512
07.122	Administração Geral			3.057.980	3.057.980
07.122.0251	Suporte Administrativo			3.057.980	3.057.980
07.126	Tecnologia da Informação			187.532	187.532
07.126.0340	Sistema de Informação e Processamento de Dados			187.532	187.532
07.212	Cooperação Internacional		3.150.000	2.320.000	5.470.000
07.212.0316	Promoção de Relações Nacionais e Internacionais		3.150.000	2.320.000	5.470.000
08	Assistência Social		35.214.667	537.085.646	572.300.313
08.122	Administração Geral			27.022.249	27.022.249
08.122.0251	Suporte Administrativo			27.022.249	27.022.249
08.126	Tecnologia da Informação			1.500.000	1.500.000
08.126.0340	Sistema de Informação e Processamento de Dados			1.500.000	1.500.000
08.128	Formação de Recursos Humanos			3.612.855	3.612.855
08.128.0341	Fortalecimento Institucional e Melhoria da Gestão			3.612.855	3.612.855
08.241	Assistência ao Idoso			20.973.567	20.973.567
08.241.0343	Assistência e Desenvolvimento Social à Família-Proteção Social Básica			10.162.819	10.162.819
08.241.0344	Assistência à Pessoa em Situação de Risco-Proteção Social e Especial			10.810.748	10.810.748
08.242	Assistência ao Portador de Deficiência			6.977.311	6.977.311
08.242.0344	Assistência à Pessoa em Situação de Risco-Proteção Social e Especial			6.977.311	6.977.311
08.243	Assistência a Criança e ao Adolescente		3.268.387	285.303.889	288.572.276
08.243.0119	Assistência a Criança e ao Adolescente		3.268.387	128.865.366	132.133.753
08.243.0343	Assistência e Desenvolvimento Social à Família-Proteção Social Básica			97.893.516	97.893.516
08.243.0344	Assistência à Pessoa em Situação de Risco-Proteção Social e Especial			58.545.007	58.545.007
08.244	Assistência Comunitária		31.550.544	191.362.775	222.913.319
08.244.0118	Assistência Social Geral		8.118.000	29.852.928	37.970.928
08.244.0317	Ação Centro - BID		23.432.544		23.432.544
08.244.0344	Assistência à Pessoa em Situação de Risco-Proteção Social e Especial			85.987.432	85.987.432
08.244.0342	Reabilitação Social no Centro			18.554.054	18.554.054
08.244.0111	Assistência a Moradores em Áreas de Risco			26.750.000	26.750.000
08.244.0343	Assistência e Desenvolvimento Social à Família-Proteção Social Básica			26.285.361	26.285.361
08.244.0291	Reembolso ao Serviço Funerário			3.933.000	3.933.000



Município de São Paulo
Demonstrativo de Função, SubFunção e Programa por Operação Especial, Projeto e Atividade

Exercício 2009

R\$ 1,00

Código	Especificação	Operação Especial	Projeto	Atividade	Total
08.303	Suporte Profilático e Terapêutico			52.500	52.500
08.303.0341	Fortalecimento Institucional e Melhoria da Gestão			52.500	52.500
08.605	Abastecimento		395.736	280.500	676.236
08.605.0271	Programas de Abastecimento à Comunidade			280.500	280.500
08.605.0339	Proteção ao Meio Ambiente e a Qualidade de Vida		395.736		395.736
09	Previdência Social		1.770.000	3.653.264.497	3.655.034.497
09.122	Administração Geral			35.614.000	35.614.000
09.122.0251	Suporte Administrativo			35.614.000	35.614.000
09.126	Tecnologia da Informação			12.315.200	12.315.200
09.126.0340	Sistema de Informação e Processamento de Dados			12.315.200	12.315.200
09.131	Comunicação Social			15.000	15.000
09.131.0149	Divulgação Oficial			15.000	15.000
09.271	Previdência Básica			914.928.240	914.928.240
09.271.0204	Previdência dos Servidores Públicos Municipais			914.928.240	914.928.240
09.272	Previdência do Regime Estatutário		1.770.000	2.457.643.094	2.459.413.094
09.272.0279	Ampliação e Benfeitorias - Obras		1.770.000		1.770.000
09.272.0128	Benefícios a Servidores Inativos/Pensionistas			19.496.407	19.496.407
09.272.0204	Previdência dos Servidores Públicos Municipais			2.438.146.687	2.438.146.687
09.273	Previdência Complementar			32.548.963	32.548.963
09.273.0251	Suporte Administrativo			32.548.963	32.548.963
09.331	Proteção e Benefícios ao Trabalhador			200.000.000	200.000.000
09.331.0166	Formação do Patrimônio do Servidor Municipal			200.000.000	200.000.000
09.845	Transferências			200.000	200.000
09.845.0206	Previdência Social a Inativos e Pensionistas			200.000	200.000
10	Saúde		255.192.017	5.040.025.403	5.295.217.420
10.122	Administração Geral			1.896.650.750	1.896.650.750
10.122.0251	Suporte Administrativo			1.896.650.750	1.896.650.750
10.126	Tecnologia da Informação			59.000.000	59.000.000
10.126.0340	Sistema de Informação e Processamento de Dados			59.000.000	59.000.000
10.128	Formação de Recursos Humanos			10.249.008	10.249.008
10.128.0341	Fortalecimento Institucional e Melhoria da Gestão			10.249.008	10.249.008
10.131	Comunicação Social			2.000.000	2.000.000
10.131.0149	Divulgação Oficial			2.000.000	2.000.000
10.301	Atenção Básica		304.560	860.367.674	860.672.234
10.301.0322	Integralidade da Atenção			850.808.674	850.808.674
10.301.0316	Promoção de Relações Nacionais e Internacionais		304.560		304.560
10.301.0355	Assistência Farmacêutica			9.559.000	9.559.000
10.302	Assistência Hospitalar e Ambulatorial		254.887.457	2.211.327.546	2.466.215.003
10.302.0324	SUS com Qualidade			742.168.000	742.168.000
10.302.0323	Fortalecimento de Assistência à Saúde		254.887.457		254.887.457
10.302.0322	Integralidade da Atenção			1.282.057.376	1.282.057.376



Município de São Paulo
Demonstrativo de Função, SubFunção e Programa por Operação Especial, Projeto e Atividade

Exercício 2009

R\$ 1,00

Código	Especificação	Operação Especial	Projeto	Atividade	Total
10.302.0355	Assistência Farmacêutica			187.102.170	187.102.170
10.422	Direitos Individuais, Coletivos e Difusos			430.425	430.425
10.422.0324	SUS com Qualidade			430.425	430.425
11	Trabalho		6.221.669	131.123.192	137.344.861
11.122	Administração Geral			7.038.254	7.038.254
11.122.0251	Suporte Administrativo			7.038.254	7.038.254
11.126	Tecnologia da Informação			2.085.873	2.085.873
11.126.0340	Sistema de Informação e Processamento de Dados			2.085.873	2.085.873
11.331	Proteção e Benefícios ao Trabalhador			3.339.592	3.339.592
11.331.0129	Benefícios a Servidores			3.339.592	3.339.592
11.332	Relações de Trabalho			22.472.752	22.472.752
11.332.0318	Promoção da Cidadania			555.000	555.000
11.332.0216	Programa de Estagiários			21.917.752	21.917.752
11.333	Empregabilidade			64.689.085	64.689.085
11.333.0325	Capacitação Profissional			64.689.085	64.689.085
11.334	Fomento ao Trabalho		6.221.669	31.431.636	37.653.305
11.334.0326	Desenvolvimento Territorial/Setorial			7.549.790	7.549.790
11.334.0327	Serviços Integrados ao Trabalhador		3.200.000	23.881.846	27.081.846
11.334.0317	Ação Centro - BID		3.021.669		3.021.669
11.573	Difusão do Conhecimento Científico e Tecnológico			66.000	66.000
11.573.0326	Desenvolvimento Territorial/Setorial			66.000	66.000
12	Educação		262.180.041	5.606.795.392	5.868.975.433
12.122	Administração Geral		61.900.000	518.308.317	580.208.317
12.122.0251	Suporte Administrativo		4.900.000	200.630.265	205.530.265
12.122.0304	Educação Integrada		57.000.000	260.330.551	317.330.551
12.122.0328	Ampliação do Tempo de Permanência do Aluno			22.000.000	22.000.000
12.122.0332	Qualidade do Ensino e Formação Profissional			35.347.501	35.347.501
12.126	Tecnologia da Informação		4.300.000	108.086.145	112.386.145
12.126.0340	Sistema de Informação e Processamento de Dados			68.186.145	68.186.145
12.126.0314	Inclusão Digital		4.300.000	39.900.000	44.200.000
12.128	Formação de Recursos Humanos			17.314.767	17.314.767
12.128.0332	Qualidade do Ensino e Formação Profissional			17.314.767	17.314.767
12.131	Comunicação Social			4.000.000	4.000.000
12.131.0149	Divulgação Oficial			4.000.000	4.000.000
12.243	Assistência a Criança e ao Adolescente			22.400.000	22.400.000
12.243.0119	Assistência a Criança e ao Adolescente			22.400.000	22.400.000
12.306	Alimentação e Nutrição			664.998.785	664.998.785
12.306.0352	Programa Municipal de Alimentação Escolar			664.998.785	664.998.785
12.361	Ensino Fundamental		103.980.659	2.288.165.668	2.392.146.327
12.361.0158	Ensino Fundamental		103.980.659	2.000.877.717	2.104.858.376
12.361.0301	Educação de Jovens e Adultos			22.280.451	22.280.451
12.361.0303	Garantia de Acesso e Permanência			250.000.000	250.000.000
12.361.0332	Qualidade do Ensino e Formação Profissional			15.007.500	15.007.500
12.362	Ensino Médio		5.091.382	17.494.315	22.585.697
12.362.0261	Ensino Médio		5.091.382	17.494.315	22.585.697



Município de São Paulo
Demonstrativo de Função, SubFunção e Programa por Operação Especial, Projeto e Atividade

Exercício 2009

R\$ 1,00

Código	Especificação	Operação Especial	Projeto	Atividade	Total
12.363	Ensino Profissional		48.000	6.924.038	6.972.038
12.363.0321	Ensino Profissional		48.000	6.924.038	6.972.038
12.365	Educação Infantil		85.000.000	1.897.971.804	1.982.971.804
12.365.0329	Educação Indígena			3.083.551	3.083.551
12.365.0331	Educação Infantil		85.000.000	1.819.888.253	1.904.888.253
12.365.0356	Programa Municipal de Parcerias Público-Privadas			75.000.000	75.000.000
12.366	Educação de Jovens e Adultos			11.811.541	11.811.541
12.366.0325	Capacitação Profissional			11.811.541	11.811.541
12.367	Educação Especial		1.860.000	45.820.012	47.680.012
12.367.0153	Educação Especial		1.860.000	45.820.012	47.680.012
12.573	Difusão do Conhecimento Científico e Tecnológico			3.500.000	3.500.000
12.573.0231	Suporte Educacional			3.500.000	3.500.000
13	Cultura		136.654.435	263.094.719	399.749.154
13.122	Administração Geral			107.195.964	107.195.964
13.122.0251	Suporte Administrativo			107.195.964	107.195.964
13.126	Tecnologia da Informação			1.143.045	1.143.045
13.126.0340	Sistema de Informação e Processamento de Dados			1.143.045	1.143.045
13.391	Patrimônio Histórico, Artístico e Arqueológico		34.164.735	7.336.142	41.500.877
13.391.0317	Ação Centro - BID		25.499.666		25.499.666
13.391.0307	Patrimônio Histórico, Artístico e Arqueológico		8.665.069	7.336.142	16.001.211
13.392	Difusão Cultural		102.489.700	147.419.568	249.909.268
13.392.0316	Promoção de Relações Nacionais e Internacionais		8.367.643		8.367.643
13.392.0337	Promoção de Desenvolvimento Local			4.745.330	4.745.330
13.392.0306	Bibliotecas Municipais		1.000.000	16.310.379	17.310.379
13.392.0227	Promoção e Apoio de Atividades Culturais Cívicas e Turísticas		71.262.184	75.954.821	147.217.005
13.392.0317	Ação Centro - BID		20.859.873		20.859.873
13.392.0305	Teatros Municipais		1.000.000	50.409.038	51.409.038
14	Direitos da Cidadania		7.659.896	36.507.287	44.167.183
14.122	Administração Geral			15.741.437	15.741.437
14.122.0251	Suporte Administrativo			15.641.437	15.641.437
14.122.0349	Proteção Cidadã			100.000	100.000
14.126	Tecnologia da Informação			697.754	697.754
14.126.0340	Sistema de Informação e Processamento de Dados			697.754	697.754
14.242	Assistência ao Portador de Deficiência		5.231.925	2.695.760	7.927.685
14.242.0338	Promoção de Acessibilidade		5.231.925	2.695.760	7.927.685
14.244	Assistência Comunitária			354.310	354.310
14.244.0318	Promoção da Cidadania			354.310	354.310
14.422	Direitos Individuais, Coletivos e Difusos		2.427.971	17.018.026	19.445.997
14.422.0227	Promoção e Apoio de Atividades Culturais Cívicas e Turísticas			3.996.617	3.996.617
14.422.0318	Promoção da Cidadania		2.427.971	10.868.909	13.296.880
14.422.0350	Promoção e Defesa dos Direitos Humanos			2.152.500	2.152.500
15	Urbanismo		9.158.422	562.700.958	2.218.681.494
15.122	Administração Geral		661.330	769.071.096	769.732.426
15.122.0251	Suporte Administrativo			769.061.096	769.061.096



Município de São Paulo
Demonstrativo de Função, SubFunção e Programa por Operação Especial, Projeto e Atividade

Exercício 2009

R\$ 1,00

Código	Especificação	Operação Especial	Projeto	Atividade	Total
15.122.0356	Programa Municipal de Parcerias Público-Privadas		1.000		1.000
15.122.0309	Revitalização de Bairros		660.330		660.330
15.122.0290	Fundo de Manutenção e Melhoria			10.000	10.000
15.126	Tecnologia da Informação			12.424.986	12.424.986
15.126.0340	Sistema de Informação e Processamento de Dados			12.424.986	12.424.986
15.127	Ordenamento Territorial		1.100.000	2.100.000	3.200.000
15.127.0197	Planejamento e Desenvolvimento Urbano		1.100.000	2.100.000	3.200.000
15.451	Infra-Estrutura Urbana		1.417.736.387		1.417.736.387
15.451.0337	Promoção de Desenvolvimento Local		8.174.037		8.174.037
15.451.0183	Investimento Habitacional		754.368.992		754.368.992
15.451.0338	Promoção de Acessibilidade		5.000.000		5.000.000
15.451.0309	Revitalização de Bairros		140.331.419		140.331.419
15.451.0346	Regularização de Loteamentos Irregulares		64.590.000		64.590.000
15.451.0172	Iluminação Pública		22.691.099		22.691.099
15.451.0182	Intervenção no Sistema Viário		395.580.840		395.580.840
15.451.0197	Planejamento e Desenvolvimento Urbano		10.000.000		10.000.000
15.451.0269	Investimento em Urbanização		17.000.000		17.000.000
15.452	Serviços Urbanos	9.158.422	111.203.241	1.398.850.056	1.519.211.719
15.452.0172	Iluminação Pública	9.158.422		73.831.400	82.989.822
15.452.0239	Serviço Funerário		1.000	44.790.000	44.791.000
15.452.0309	Revitalização de Bairros		44.970.900	288.944.727	333.915.627
15.452.0182	Intervenção no Sistema Viário			500.000	500.000
15.452.0234	Revitalização de Áreas Urbanas			3.392.464	3.392.464
15.452.0317	Ação Centro - BID		66.230.341		66.230.341
15.452.0337	Promoção de Desenvolvimento Local			500.000	500.000
15.452.0185	Limpeza Pública			872.544.099	872.544.099
15.452.0356	Programa Municipal de Parcerias Público-Privadas		1.000		1.000
15.452.0336	Operações Especiais			1.650.000	1.650.000
15.452.0284	Comércio de Serviços Funerários			23.639.000	23.639.000
15.452.0339	Proteção ao Meio Ambiente e a Qualidade de Vida			88.156.366	88.156.366
15.452.0340	Sistema de Informação e Processamento de Dados			902.000	902.000
15.543	Recuperação de Áreas Degradadas		32.000.000		32.000.000
15.543.0310	Contenção em Áreas de Risco Geológico		32.000.000		32.000.000
15.662	Produção Industrial			36.235.356	36.235.356
15.662.0309	Revitalização de Bairros			36.235.356	36.235.356
16	Habitação		388.109.221	60.137.399	448.246.620
16.122	Administração Geral			59.727.399	59.727.399
16.122.0251	Suporte Administrativo			59.727.399	59.727.399
16.126	Tecnologia da Informação			410.000	410.000
16.126.0340	Sistema de Informação e Processamento de Dados			410.000	410.000
16.451	Infra-Estrutura Urbana		100.000.000		100.000.000
16.451.0183	Investimento Habitacional		100.000.000		100.000.000
16.482	Habitação Urbana		288.109.221		288.109.221
16.482.0317	Ação Centro - BID		11.910.291		11.910.291

